



EJECUTIVO DEL ESTADO


03.01-1-713/10

Hermosillo, Sonora, Noviembre 14 del 2010

"2010: AÑO DEL BICENTENARIO DE LA INDEPENDENCIA,
CENTENARIO DE LA REVOLUCIÓN"

GOBIERNO DEL ESTADO
DE SONORA

HONORABLE CONGRESO DEL ESTADO
Presente. —



001270 bis

SEÑORES DIPUTADOS:

En cumplimiento puntual de lo dispuesto por la normatividad estatal en materia de presupuesto de ingresos y egresos, contabilidad gubernamental, gasto, deuda y patrimonio del Estado y de conformidad con los principios de transparencia y rendición de cuentas que orientan las acciones de nuestra Administración, envío a ustedes los documentos que integran el Tercer Informe Trimestral correspondiente al año 2010, mismo que da cuenta del avance de las finanzas públicas durante el período julio - septiembre del presente año, así como el avance en sus programas sustantivos.

En su documento principal, el Informe aborda los temas correspondientes a *la Situación Económica, las Finanzas Públicas, la Deuda Pública y los Activos del Patrimonio del Estado* sobre los que hace referencia expresa el Artículo 22 Bis de la Ley del Presupuesto de Egresos, Contabilidad Gubernamental y Gasto Público Estatal, cuestión que complementa con lo igualmente dispuesto por el Decreto No. 15 del Presupuesto de Egresos del Estado en su Artículo 48 que rige para el Ejercicio Fiscal 2010.



**GOBIERNO DEL ESTADO
DE SONORA**

En adición al documento base del Informe que se presenta, también se remiten los Anexos que a continuación se relacionan:

- ◆ Analítico de Metas y Recursos
- ◆ Analítico por Partidas de Gasto
- ◆ Analítico de Proyectos de Inversión
- ◆ Analítico de Organismos y Entidades de la Administración Pública Estatal

El cúmulo de información contenida en este conjunto de documentos que dan cuerpo al Tercer Informe Trimestral sobre la Situación Económica, las Finanzas Públicas, la Deuda Pública y los Activos del Patrimonio Estatal, se origina en las bases de datos del Sistema Integral de Información y Administración Financiera (SIIAF), así como en los registros contables a los que por disposición normativa deben apegarse los informes financieros que el Poder Ejecutivo ha de rendir ante el H. Congreso del Estado.

Por otra parte, en aras de facilitar la reproducción y difusión de la amplia información que deriva de la evolución de las finanzas públicas, además de coadyuvar a la transparencia en la rendición de cuentas, los documentos están acompañados por un CD en el que se presenta la información contenida tanto en los Anexos como en el documento Base del Informe Trimestral.

Una firma manuscrita en tinta negra, que parece ser una abreviatura o un nombre estilizado, ubicada en la parte inferior izquierda del documento.

Una pequeña firma manuscrita en tinta negra, ubicada en la parte inferior izquierda del documento, debajo de la otra firma.



GOBIERNO DEL ESTADO
DE SONORA

Finalmente, hago propicia esta oportunidad de dirigirme a los Señores Diputados integrantes de la actual Legislatura, para reiterarles mi más alta y distinguida consideración y respeto.

Atentamente
SUFRAGIO EFECTIVO. NO REELECCIÓN.
EL GOBERNADOR DEL ESTADO




GUILLERMO PADRÉS ELÍAS

EL SECRETARIO DE GOBIERNO




HÉCTOR LARIOS CÓRDOVA



SECRETARÍA
DE HACIENDA

TESORERÍA DEL ESTADO

Oficio TES-091/2010



Hermosillo, Sonora, a 14 de Noviembre del 2010
2010: "AÑO DEL BICENTENARIO DE LA INDEPENDENCIA,
CENTENARIO DE LA REVOLUCIÓN"

001270 bis

C. DIP. FLOR AYALA ROBLES LINARES,
PRESIDENTE DEL H. CONGRESO DEL ESTADO
P R E S E N T E

Por instrucciones del Secretario de Hacienda y en cumplimiento de lo dispuesto por el Artículo 22 Bis de la Ley de Presupuesto de Egresos, Contabilidad Gubernamental y Gasto Público Estatal, anexo al presente envío a usted cuatro ejemplares del Tercer Informe Trimestral sobre la Situación Económica, las Finanzas Públicas, la Deuda Pública y los Activos del Patrimonio Estatal, correspondientes al año 2010, así como un CD de respaldo que contiene la información correspondiente, a fin de facilitar su reproducción.

Sin otro particular de momento, le reitero la seguridad de mi atenta y distinguida consideración.

ATENTAMENTE
EL TESORERO DEL ESTADO

LIC. CARLOS MANUEL VILLALOBOS ORGANISTA

C.c.p.- Archivo
ALC/JACG/arl.



TESORERÍA DEL ESTADO
PALACIO DE GOBIERNO | DR. PALIZA Y COMONFORT. | TEL. (662) 212 0435, 217 2388
HERMOSILLO, SONORA, MÉXICO. | www.sonora.gob.mx



TESORERÍA DEL ESTADO

Oficio SH-090/2010

Hermosillo, Sonora, a 14 de Noviembre del 2010
2010: "AÑO DEL BICENTENARIO DE LA INDEPENDENCIA,
CENTENARIO DE LA REVOLUCIÓN"



001270 bis

C. DIP. FLOR AYALA ROBLES LINARES,
PRESIDENTE DE LA DIPUTACION PERMANENTE
DEL H. CONGRESO DEL ESTADO
P R E S E N T E

Por instrucciones del Secretario de Hacienda y el Ejecutivo del Estado, con fundamento en los Artículos 27, 28 y 29 de la Ley del Presupuesto de Egresos, Contabilidad Gubernamental y Gasto Público Estatal, así como el Artículo 24 inciso G fracción IV de la Ley Orgánica del Poder Ejecutivo del Estado de Sonora y artículos 1, 5 y 6 del Reglamento Interior de la Secretaría de Hacienda, me permito remitirle los Estados Financieros Trimestrales del Gobierno del Estado que corresponden al período Julio-Septiembre del presente año, en cumplimiento a lo dispuesto por el Artículo 52 de la Ley de Fiscalización Superior para el Estado de Sonora.

Cabe hacer mención que estos Estados Financieros se encuentran también incluidos en el Tercer Informe Trimestral que el Ejecutivo remitió a esa honorable Soberanía mediante oficio número TES/091/2010 de fecha 14 de los corrientes.

Sin otro particular de momento, le reitero la seguridad de mi atenta y distinguida consideración.

ATENTAMENTE
EL TESORERO DEL ESTADO

LIC. CARLOS MANUEL VILLALOBOS ORGANISTA

C.c.p.- Archivo
ALC/JACG/ar1



GOBIERNO DEL ESTADO DE SONORA

BALANCE GENERAL AL 30 DE SEPTIEMBRE DE 2010

DESCRIPCIÓN	ACTIVO	PASIVO Y PATRIMONIO
ACTIVO	<u>37,936,013,438.87</u>	
ACTIVO CIRCULANTE	<u>3,330,373,493.13</u>	
CAJA	420,000.00	
BANCOS	478,019,758.45	
CUENTAS DE INVERSION	1,208,712,946.13	
FONDOS REVOLVENTES	11,450,322.72	
CAJAS RECAUDADORAS	3,510,232.45	
DEUDORES DIVERSOS	1,495,347,955.63	
INVERSIONES EN FIDEICOMISO	103,359,359.66	
INVERSIONES PRODUCTIVAS	28,638,624.85	
DOCUMENTOS POR COBRAR	914,293.24	
ACTIVO FIJO	<u>34,605,639,945.74</u>	
BIENES MUEBLES	859,549,116.96	
BIENES INMUEBLES DEL DOMINIO PRIVADO	1,232,446,539.80	
BIENES INMUEBLES DEL DOMINIO PUBLICO	12,340,985,923.80	
BIENES INMUEBLES FIDEICOMITIDOS	579,727,010.00	
OBRAS EN PROCESO	19,583,499,306.38	
BIENES MUEBLES E INMUEBLES (A)	9,432,048.80	
PASIVO Y PATRIMONIO		<u>37,936,013,438.87</u>
PASIVO A CORTO PLAZO		<u>2,107,316,984.58</u>
CUENTAS POR PAGAR		2,107,316,984.58
PASIVO A LARGO PLAZO		<u>4,566,510,578.75</u>
DOCUMENTOS POR PAGAR LARGO PLAZO		4,566,510,578.75
PATRIMONIO DEL ESTADO		<u>31,262,185,875.54</u>
RESULTADOS		2,500,195,230.13
RESULTADOS DE EJERCICIOS ANTERIORES		28,761,990,645.41
	\$37,936,013,438.87	\$37,936,013,438.87

GOBIERNO DEL ESTADO DE SONORA

BALANCE GENERAL AL 30 DE SEPTIEMBRE DE 2010

DESCRIPCIÓN	ACTIVO	PASIVO y PATRIMONIO
ACTIVO	<u>37,936,013,438.87</u>	
ACTIVO CIRCULANTE	<u>3,330,373,493.13</u>	
CAJA	420,000.00	
BANCOS	478,019,758.45	
CUENTAS DE INVERSION	1,208,712,946.13	
FONDOS REVOLVENTES	11,450,322.72	
CAJAS RECAUDADORAS	3,510,232.45	
DEUDORES DIVERSOS	1,495,347,955.63	
INVERSIONES EN FIDEICOMISO	103,359,359.66	
INVERSIONES PRODUCTIVAS	28,638,624.85	
DOCUMENTOS POR COBRAR	914,293.24	
ACTIVO FIJO	<u>34,605,639,945.74</u>	
BIENES MUEBLES	859,549,116.96	
BIENES INMUEBLES DEL DOMINIO PRIVADO	1,232,446,539.80	
BIENES INMUEBLES DEL DOMINIO PUBLICO	12,340,985,923.80	
BIENES INMUEBLES FIDEICOMITIDOS	579,727,010.00	
OBRAS EN PROCESO	19,583,499,306.38	
BIENES MUEBLES E INMUEBLES (A)	9,432,048.80	
PASIVO Y PATRIMONIO		<u>37,936,013,438.87</u>
PASIVO A CORTO PLAZO		<u>2,107,316,984.58</u>
CUENTAS POR PAGAR		2,107,316,984.58
PASIVO A LARGO PLAZO		<u>4,566,510,578.75</u>
DOCUMENTOS POR PAGAR LARGO PLAZO		4,566,510,578.75
PATRIMONIO DEL ESTADO		<u>31,262,185,875.54</u>
RESULTADOS		2,500,195,230.13
RESULTADOS DE EJERCICIOS ANTERIORES		28,761,990,645.41
	\$37,936,013,438.87	\$37,936,013,438.87
CUENTAS DE ORDEN		
AVALES OTORGADOS A MUNICIPIOS		67,050,602.78
AVALES OTORGADOS A ORGANISMOS E INSTITUCIONES		1,212,860,776.75
CUENTAS POR COBRAR		1,334,520.00
CONVENIO DE SUBSIDIO AL CONSUMO DE ENERGIA ELECTRICA CORRESP A LOS AÑOS 2007-2009		230,455,589.80
FIDEICOMISO DE FINANCIAMIENTO DECRETO 70		
ESTADO DE INGRESOS Y EGRESOS DE FIDEICOMISO DE FINANCIAMIENTO DECRETO 70		-599,812,337.90
FONDO DE RESERVA DE FIDEICOMISO DE FINANCIAMIENTO		316,365,730.53
EMISIONES DE FIDEICOMISO DE FINANCIAMIENTO		4,514,133,200.00

GOBIERNO DEL ESTADO DE SONORA

ESTADO DE ORIGEN Y APLICACION DE RECURSOS TERCER TRIMESTRE DE 2010

CONCEPTO	TERCER TRIMESTRE
EXISTENCIA INICIAL EN CAJA Y BANCOS	1,598,493,451.30
INGRESOS	
LEY DE INGRESOS PRESUPUESTALES	7,306,824,013.98
IMPUESTOS	208,990,849.55
CONTRIBUCIONES ESPECIALES	40,063,967.95
DERECHOS	106,212,161.95
PRODUCTOS	9,923,762.43
APROVECHAMIENTOS	360,676,054.20
PARTICIPACIONES FEDERALES	2,692,681,743.25
OTROS INGRESOS	2,760,723,755.47
INGRESOS PROPIOS DE LAS ENTIDADES PARAESTATALES	1,127,551,719.18
ORIGEN DE RECURSOS	1,126,744,841.20
CAJAS RECAUDADORAS	2,162,685.82
CUENTAS POR PAGAR	324,629,837.92
DOCUMENTOS POR PAGAR LARGO PLAZO	799,952,317.46
TOTAL GENERAL DE ORIGEN DE RECURSOS	10,032,062,306.48
EGRESOS	7,164,722,515.48
GASTO CORRIENTE	6,772,970,858.72
COSTO DIRECTO	1,965,732,602.26
SERVICIO DE LA DEUDA	74,713,327.93
TRANSFERENCIAS	4,732,524,928.53
INVERSION PUBLICA	391,751,656.76
INVERSION PUBLICA	391,751,656.76
APLICACION DE RECURSOS	1,180,187,086.42
FONDOS REVOLVENTES	410,000.00
CAJAS RECAUDADORAS	
DEUDORES DIVERSOS	420,010,383.81
BIENES MUEBLES	37,379,139.00
OBRAS EN PROCESO	722,363,848.45
CUENTAS POR PAGAR	
RESULTADOS DE EJERCICIOS ANTERIORES	23,715.16
EXISTENCIA FINAL EN CAJA Y BANCOS	1,687,152,704.58
TOTAL GENERAL DE APLICACION DE RECURSOS	10,032,062,306.48

GOBIERNO DEL ESTADO DE SONORA

ESTADO DE RESULTADOS TERCER TRIMESTRE DE 2010

CONCEPTO	TERCER TRIMESTRE
INGRESOS	7,306,824,013.98
LEY DE INGRESOS PRESUPUESTALES	7,306,824,013.98
IMPUESTOS	208,990,849.55
CONTRIBUCIONES ESPECIALES	40,063,967.95
DERECHOS	106,212,161.95
PRODUCTOS	9,923,762.43
APROVECHAMIENTOS	360,676,054.20
PARTICIPACIONES FEDERALES	2,692,681,743.25
OTROS INGRESOS	2,760,723,755.47
INGRESOS PROPIOS DE LAS ENTIDADES PARAESTATALES	1,127,551,719.18
EGRESOS	7,164,722,515.48
GASTO CORRIENTE	6,772,970,858.72
COSTO DIRECTO	1,965,732,602.26
SERVICIO DE LA DEUDA	74,713,327.93
TRANSFERENCIAS	4,732,524,928.53
INVERSION PUBLICA	391,751,656.76
INVERSION PUBLICA	391,751,656.76
RESULTADO DEL EJERCICIO	142,101,498.50

GOBIERNO DEL ESTADO DE SONORA

ESTADO DE INGRESOS Y EGRESOS PRESUPUESTARIOS

TERCER TRIMESTRE DEL 2010

CONCEPTO	TERCER TRIMESTRE
INGRESOS PRESUPUESTARIOS	8,354,824,013.98
INGRESO CORRIENTE	
INGRESO CORRIENTE INGRESOS PRESUPUESTALES	7,306,778,280.44
INGRESO CORRIENTE IMPUESTOS	208,990,849.55
INGRESO CORRIENTE CONTRIBUCIONES	40,063,967.95
INGRESO CORRIENTE DERECHOS	106,212,161.95
INGRESO CORRIENTE PRODUCTOS	9,878,028.89
INGRESO CORRIENTE APROVECHAMIENTOS	360,676,054.20
INGRESO CORRIENTE PARTICIPACIONES FEDERALES	2,692,681,743.25
INGRESO CORRIENTE OTROS INGRESOS	2,760,723,755.47
INGRESO CORRIENTE INGRESOS PROPIOS DE ENTIDADES PARAESTATALES	1,127,551,719.18
INGRESOS DE CAPITAL	
INGRESO DE CAPITAL INGRESOS PRESUPUESTALES	45,733.54
INGRESO DE CAPITAL PRODUCTOS	45,733.54
INGRESOS POR FINANCIAMIENTO	
INGRESOS POR FINANCIAMIENTO INGRESOS PRESUPUESTALES	1,048,000,000.00
INGRESO POR FINANCIAMIENTO INGRESOS DERIVADOS DE FINANCIAMIENTOS	1,048,000,000.00
EGRESOS PRESUPUESTARIOS	8,163,108,795.77
GASTO CORRIENTE	6,698,257,530.79
GASTO CORRIENTE SERVICIOS PERSONALES	1,456,108,301.78
GASTO CORRIENTE MATERIALES Y SUMINISTROS	213,093,640.29
GASTO CORRIENTE SERVICIOS GENERALES	296,530,660.19
GASTO CORRIENTE TRANSFERENCIAS, SUBSIDIOS, SUBVENCIONES, PENSIONES Y JUBILACIONES	3,674,600,324.24
GASTO CORRIENTE PARTICIPACIONES Y APORTACIONES A MUNICIPIOS	1,057,924,604.29
GASTOS DE CAPITAL	1,151,547,597.43
GASTO DE CAPITAL BIENES MUEBLES E INMUEBLES	37,379,139.00
GASTO DE CAPITAL INVERSIONES EN INFRAESTRUCTURA PARA EL DESARROLLO	1,093,778,737.43
GASTO DE CAPITAL INVERSIONES PRODUCTIVAS	20,389,721.00
GASTOS POR FINANCIAMIENTO	313,303,667.55
GASTOS POR FINANCIAMIENTO DEUDA PUBLICA	313,303,667.55
SUPERAVIT (DEFICIT) PRESUPUESTARIOS	191,715,218.21

GOBIERNO DEL ESTADO DE SONORA

ESTADO DE CONCILIACIÓN CONTABLE - PRESUPUESTAL TERCER TRIMESTRE DE 2010

DESCRIPCIÓN	IMPORTE	SUBTOTAL	TOTAL
INGRESO FINANCIERO			\$7,306,824,013.98
PARTIDAS NO CORRESPONDIDAS EN EL INGRESO FINANCIERO		\$1,048,000,000.00	
PRESTAMOS A CORTO PLAZO	248,000,000.00		
PRESTAMOS A LARGO PLAZO	800,000,000.00		
PRESUPUESTO DE INGRESOS COBRADO			\$8,354,824,013.98
CASTO FINANCIERO			\$7,164,722,515.48
PARTIDAS NO CORRESPONDIDAS EN EL GASTO FINANCIERO		\$998,471,945.21	
MOBILIARIO DE ADMINISTRACION	2,422,053.45		
EQUIPO DE ADMINISTRACION	1,698,762.43		
EQUIPO EDUCACIONAL Y RECREATIVO	134,548.40		
MOBILIARIO Y EQUIPO PARA ESCUELAS, LABORATORIOS Y TALLERES	106,488.00		
MAQUINARIA Y EQUIPO INDUSTRIAL	101,663.76		
MAQUINARIA Y EQUIPO DE CONSTRUCCION	175,890.80		
EQUIPOS Y APARATOS DE COMUNICACIONES Y TELECOMUNICACIONES	4,146,114.37		
MAQUINARIA Y EQUIPO ELECTRICO	314,981.00		
EQUIPO DE COMPUTACION ELECTRONICA	5,076,161.58		
VEHICULOS Y EQUIPO TERRESTRE	21,070,294.38		
EQUIPO MEDICO	129,798.67		
INTRUMENTAL MEDICO	233,294.20		
REFACCIONES Y ACCESORIOS MAYORES	104,087.96		
EQUIPO DE SEGURIDAD PUBLICA	1,665,000.00		
PROGRAMAS DE EJECUCION DIRECTA	93,824,274.34		
OTROS RECURSOS ESTATALES CONVENIDOS	30,822,869.00		
FIDEICOMISO PUENTE COLORADO	13,403,150.01		
INVERSIONES ESTATALES POR FINANCIAMIENTO	250,615,597.05		
FONDO DE APORTACIONES MULTIPLES PARA INFRAESTRUCTURA DE EDUCACION BASICA (FAMEB)	32,796,756.06		
FONDO DE APORTACIONES MULTIPLES PARA INFRAESTRUCTURA DE EDUCACION SUPERIOR (FAMES)	18,221,264.00		
FONDO DE INFRAESTRUCTURA SOCIAL ESTATAL (FISE)	34,264,072.00		
PROGRAMAS CON FINANCIAMIENTO COMPARTIDO	8,044,090.00		
FONDO DE APORTACIONES PARA EL FORTALECIMIENTO DE LAS ENTIDADES FEDERATIVAS (FAFEF)	61,349,256.04		
APORTACION FEDERAL AL PROGRAMA DE AGUA POTABLE, ALCANTARILLADO, SANEAMIENTO EN ZONAS URBANAS (APAZU)	66,366,116.00		
APORTACION FEDERAL AL PROGRAMA PARA LA CONSTRUCCION Y REHABILITACION DE SIST. DE AGUA POTABLE Y SANEAMIENTO EN ZONAS RURALES (PROSSAPYS)	14,930,428.00		
APORTACION FEDERAL AL PROGRAMA DE INFRAESTRUCTURA BASICA PARA LA COMISION PARA EL DESARROLLO DE LOS PUEBLOS INDIGENAS (CDI)	12,489,219.73		
APORTACION FEDERAL PARA PROYECTOS DE DESARROLLO TURISTICO	27,529,820.00		
APORTACION FEDERAL AL PROGRAMA DE CULTURA DEL AGUA	600,000.00		
APORTACION FEDERAL AL PROGRAMA DE AGUA LIMPIA	275,232.00		
FONDO DE INVERSION PARA ENTIDADES FEDERATIVAS (FIEF)	40,184,225.94		
FIDEICOMISO PLAN SONORA PROYECTA (PSP)	16,700,431.50		
AMORTIZACION CAPITAL LARGO PLAZO	23,929,009.54		
AMORTIZACION DE CAPITAL CORTO PLAZO	214,746,995.00		
PARTIDAS NO CORRESPONDIDAS EN EL PRESUPUESTO DE EGRESOS		\$85,664.92	
RETENCION PARA CAPACTACION SOBRE NOMINA DE FISCALIZACION (CLAVE DF) 2%			
RETENCION PARA INCENTIVOS INDIRECTOS S/NOMINA DE FISCALIZACION 8%			
CAPITALIZACION DE DEUDA CORTO PLAZO POR VARIACION EN	-164.94		
CAPITALIZACION DE DEUDA LARGO PLAZO POR VARIACION EN	-47,682.54		
CAPITALIZACION DE DIVERSOS ACREEDORES	133,512.40		
PRESUPUESTO DE EGRESOS EJERCIDO			\$8,163,108,795.77
RESULTADO DEL EJERCICIO CONTABLE			\$142,101,498.50
SUPERAVIT / DEFICIT PRESUPUESTARIO			\$191,715,218.21