





TESORERIA MUNICIPAL

DIRECCION DE INGRESOS
Reyes no. 95 esq. con Veracruz Col. San Benito
(662) 289 3045



H. AYUNTAMIENTO
DE HERMOSILLO 2009 - 2012



001463

"2011: AÑO DE FRANCISCO EUSEBIO KINO"

Hermosillo, Sonora. 31 de Enero de 2011.

TMH 036/I/2011.

H. CONGRESO DEL ESTADO DE SONORA
Presente.

Por este conducto y en cumplimiento a lo que establece el artículo 155 de la Ley de Ingresos y Presupuesto de Ingresos del Municipio de Hermosillo, Sonora para el ejercicio fiscal 2011, me permito remitir la Calendarización del Presupuesto de Ingresos para el ejercicio fiscal 2011, aprobado por la Honorable Legislatura Estatal.


Sírvase a encontrar adjunto al presente acuerdo de H. Cabildo donde se aprueba la remisión de la calendarización del Presupuesto de Ingresos para el Ejercicio Fiscal 2011.

Sin otro particular de momento, nos es grato reiterarle nuestra más alta consideración y respeto

ATENTAMENTE
EL TESORERO MUNICIPAL


C.P. LUIS FERNANDO IRIBE MURRIETA

C.c.p. C.P. Eugenio Pablos Antillón.- Auditor Mayor del Instituto Superior de Auditoría y Fiscalización Para su conocimiento.
C.c.p. Lic. Javier Gándara Magaña.- Presidente Municipal. Mismo fin.
C.c.p. Lic. Omar David Castillo Álvarez.- Director de Egresos y Control Presupuestal Mismo fin.
C.c.p. C.P. Irazema Vasquez Ruiz.- Director de Ingresos. Mismo fin.
C.c.p. C.P. Cecilia Cabanillas Serrano.- Coordinador de Contabilidad Patrimonio y Cuenta Pública. Mismo fin.
C.c.p. Nuestros archivos



H. AYUNTAMIENTO DE HERMOSILLO 2009 - 2012



EL C. ING. GILDARDO REAL RAMIREZ, SECRETARIO DEL H. AYUNTAMIENTO DEL MUNICIPIO DE HERMOSILLO, SONORA, CON FUNDAMENTO EN LOS ARTICULOS 89, FRACCIÓN VI DE LA LEY DE GOBIERNO Y ADMINISTRACIÓN MUNICIPAL VIGENTE, Y 23 FRACCIÓN X DEL REGLAMENTO INTERIOR DE LA ADMINISTRACIÓN PÚBLICA MUNICIPAL DIRECTA DEL AYUNTAMIENTO DE HERMOSILLO;

CERTIFICA: Que en Sesión Ordinaria del H. Ayuntamiento de Hermosillo, Sonora, celebrada el día 27 de Enero de 2011, (Acta No. 31), se tomó el siguiente acuerdo: 7.- DICTÁMENES DE LA COMISIÓN DE HACIENDA, PATRIMONIO Y CUENTA PÚBLICA;

El C. Presidente Municipal otorgó el uso de la voz a la C. Regidora MYRNA REA SANCHEZ, Presidenta de la Comisión, quien dio lectura a los siguientes dictámenes:

A) DICTAMEN DE LA COMISIÓN DE HACIENDA, PATRIMONIO Y CUENTA PÚBLICA RELATIVO A LA CALENDARIZACIÓN ANUAL DE LOS INGRESOS PARA EL EJERCICIO FISCAL 2011, DE CONFORMIDAD CON EL ARTICULO 155 DE LA LEY DE INGRESOS Y PRESUPUESTO DE INGRESOS PARA EL EJERCICIO FISCAL 2011.

EXPOSICIÓN DE MOTIVOS

Con fecha 16 de noviembre del 2010 en Sesión Extraordinaria de Cabildo del H. Ayuntamiento, en el ejercicio de sus facultades, aprobó y autorizó la remisión del Anteproyecto de Ley y Presupuesto de Ingresos para el Ejercicio Fiscal 2011, el cual ascendía a la cantidad de 2 mil 665 millones 514 mil 212 pesos correspondientes a la Administración Directa y Paramunicipales, quedando asentada en acta número 26.

El H. Congreso del Estado, autorizó y publicó en el Boletín Oficial del Gobierno del Estado, edición número 53 del jueves 30 de diciembre del 2010, la Ley de Ingresos y Presupuesto de Ingresos para el Ejercicio Fiscal 2010, el cual asciende a la cantidad de 2 mil 980 millones 372 mil 607 pesos, de la Administración Directa y Paramunicipales, realizando las modificaciones en el Capítulo de Participaciones y Aportaciones.

Por tal motivo y en cumplimiento a lo dispuesto por el artículo 155 de la Ley No. 115 de Ingresos y Presupuesto de Ingresos del H. Ayuntamiento del Municipio de Hermosillo para el Ejercicio Fiscal 2011, donde se establece que el H. Ayuntamiento de Hermosillo, Sonora, deberá remitir al H. Congreso del Estado, para la entrega al Instituto Superior de Auditoría y Fiscalización, la calendarización anual de los ingresos aprobados en la misma a más tardar el 31 de enero del 2011, se solicita su aprobación y autorización correspondiente a fin de cumplir oportunamente con su remisión al H. Congreso del Estado.

Con fundamento en lo dispuesto en los artículos 67, 68 fracciones II, IV, 73, 79 y demás relativos aplicables de la Ley de Gobierno y Administración Municipal, 35, 41, 48, 70, 71 y demás relativos aplicables del Reglamento Interior del H. Ayuntamiento de Hermosillo, esta Comisión de Hacienda, Patrimonio y Cuenta Pública somete a consideración del H. Cuerpo Colegiado el siguiente:

PUNTO DE ACUERDO



**H. AYUNTAMIENTO DE HERMOSILLO
TESORERÍA MUNICIPAL - DIRECCIÓN DE INGRESOS
PRESUPUESTO DE INGRESOS 2011 - CALENDARIZADO
ADMINISTRACIÓN DIRECTA**

DESCRIPCIÓN	PRESUPUESTO DE INGRESOS 2011												
	PTTO 2011	ENERO	FEBRERO	MARZO	ABRIL	MAYO	JUNIO	JULIO	AGOSTO	SEPTIEMBRE	OCTUBRE	NOVIEMBRE	DIEMBRE
1000 IMPUESTOS	524,896,665.00	93,164,848.47	72,523,686.91	49,193,625.35	33,453,452.95	35,381,434.36	37,130,037.72	30,813,662.81	31,527,526.67	31,663,108.33	37,882,303.59	33,167,889.99	38,895,090.84
1100 IMPUESTO SOBRE LOS INGRESOS	18,735,547.00	2,106,430.43	892,322.45	956,447.15	2,007,875.60	2,247,854.35	1,051,273.06	1,889,977.25	1,053,769.36	913,488.88	2,074,887.43	1,239,569.98	2,301,851.27
1101 IMPUESTO AL HOSPEDAJE	6,924,694.00	599,327.09	500,869.25	336,986.56	503,425.43	611,802.44	619,476.11	564,729.16	679,450.54	576,315.55	580,686.42	593,677.88	597,727.53
1102 IMPUESTOS DIVERSIONES Y ESPEC.	11,664,592.00	1,524,410.46	364,912.07	395,209.47	1,451,654.28	1,636,051.91	431,796.95	1,325,248.07	374,318.62	337,173.13	1,494,201.01	645,692.10	1,703,923.74
1103 SILOTERIAS, RIFAS Y SORTEOS	126,261.00	22,692.88	26,521.13	24,251.10	52,795.89								
1200 IMPUESTOS SOBRE EL PATRIMONIO	427,536,095.00	82,786,736.47	62,529,804.48	40,368,419.27	26,780,406.39	25,569,676.18	30,656,356.80	23,643,054.55	25,154,092.58	25,726,747.20	29,464,800.34	26,704,744.33	28,251,306.41
1201 IMPUESTO PREDIAL	177,261,000.00	67,233,706.10	46,072,037.55	25,629,473.23	14,325,937.88	14,698,795.28	16,173,551.57	12,128,529.30	13,097,506.76	14,057,618.53	16,418,574.63	14,919,253.01	16,314,961.16
Recaudación Anual													
Impuesto Predial Urbano	93,808,945.00	10,604,016.00	9,450,981.00	8,842,735.00	6,598,296.00	8,102,984.00	7,424,225.00	5,872,778.00	5,895,004.00	6,224,774.00	8,050,829.00	7,809,964.00	9,132,359.00
Impuesto Predial Rustico	3,330,699.00	330,699.00	330,699.00	330,699.00	330,699.00	330,699.00	330,699.00	330,699.00	330,699.00	330,699.00	330,699.00	330,699.00	330,699.00
Recuperación de Rezagó	90,539,430.00	10,273,401.00	9,016,274.00	8,250,042.00	6,433,646.00	7,821,125.00	7,116,013.00	5,675,287.00	5,715,733.00	5,979,764.00	7,694,802.00	7,617,975.00	8,945,368.00
Rezagó predial Urbano	3,269,515.00	330,615.00	434,707.00	392,693.00	164,650.00	281,859.00	308,212.00	197,491.00	179,271.00	245,010.00	356,027.00	191,989.00	186,991.00
Rezagó Predial Rustico	138,199,335.00	12,051,276.08	13,580,309.54	10,082,021.87	10,083,324.44	10,877,358.67	13,502,171.77	10,795,517.97	11,391,030.05	11,038,999.35	12,444,380.33	11,145,704.03	11,207,240.93
1202 IMPUESTO DE TRAS. DOMINIO DE B. INMB.													
1203 IMPUESTO MPAL SOBRE TENENCIA O USO VEHICULO	18,266,815.00	3,501,754.29	2,877,457.39	4,656,924.17	1,371,144.08	993,472.24	880,633.47	719,007.28	655,555.76	630,129.31	601,845.37	639,787.29	729,104.36
1300 IMPUESTOS SOBRE LA PRODUCCIÓN, EL CONSUMO Y LAS TRANSACCIONES	181,110.00	7,903.78	5,427.96	5,039.18	10,615.57	2,946.17	3,221.33	38,168.53	65,299.30	31,512.57	3,075.21	3,714.87	4,185.51
1301 IMPUESTO PREDIAL EJIDAL	181,110.00	7,903.78	5,427.96	5,039.18	10,615.57	2,946.17	3,221.33	38,168.53	65,299.30	31,512.57	3,075.21	3,714.87	4,185.51
1700 ACCESORIOS	56,608,229.00	6,147,345.45	6,899,786.84	5,139,903.31	3,843,637.03	4,877,501.95	3,963,695.07	3,679,929.73	3,719,745.32	3,483,235.27	4,728,180.88	3,633,340.41	6,491,947.74
1701 RECARGOS	42,678,775.00	5,031,458.45	5,602,194.54	4,138,227.31	2,915,681.85	3,614,612.95	2,943,706.07	2,692,979.12	2,676,735.20	2,508,339.27	3,375,090.83	2,551,860.14	4,627,888.24
Por Impuesto Predial del Ejercicio Anteriores	2,095,944.00	0.00	0.00	0.00	0.00	179,587.34	168,521.87	182,441.04	209,980.05	205,820.18	307,448.91	258,539.96	465,410.81
Por Impuesto Predial de Ejercicios Anteriores	37,944,543.00	4,670,440.00	5,430,018.00	3,918,189.00	2,648,365.00	3,277,381.00	2,625,060.00	2,373,201.00	2,376,211.00	2,133,161.00	2,886,691.00	2,149,993.00	3,455,833.00
Por Otros impuestos	2,638,288.00	361,019.45	172,176.54	220,038.31	149,134.07	157,644.61	150,124.19	137,337.06	90,534.15	169,358.09	180,949.92	143,327.18	706,644.41
MULTAS	6,871.00	0.00	204.30	0.00	158.19	0.00	0.00	105.61	1,945.12	0.00	789.04	179.26	3,489.44
Por Impuesto Predial del Ejercicio	0.00	0.00	0.00	0.00	0.00	0.00	0.00	0.00	0.00	0.00	0.00	0.00	0.00
Multas de Impuesto Predial	6,435.00	0.00	204.30	0.00	158.19	0.00	0.00	105.61	1,945.12	0.00	789.04	0.00	3,232.7
Por Impuesto Predial de Ejercicios Anteriores	436.00	0.00	0.00	0.00	0.00	0.00	0.00	0.00	0.00	0.00	0.00	0.00	256.7
Por Otros impuestos	0.00	0.00	0.00	0.00	0.00	0.00	0.00	0.00	0.00	0.00	0.00	0.00	0.00
Multas Imp /Diversiones y Espect Publicos	0.00	0.00	0.00	0.00	0.00	0.00	0.00	0.00	0.00	0.00	0.00	0.00	0.00
1703 GASTOS DE EJECUCIÓN	786,295.00	0.00	204.30	65,522.00	65,522.00	131,076.00	65,522.00	65,522.00	65,522.00	65,522.00	65,522.00	65,522.00	131,043.0
Por Impuesto Predial del Ejercicio	385,681.00	0.00	0.00	32,140.00	32,140.00	64,281.00	32,140.00	32,140.00	32,140.00	32,140.00	32,140.00	32,140.00	64,280.0
Por Impuesto Predial de Ejercicios Anteriores	400,576.00	0.00	0.00	33,382.00	33,382.00	66,757.00	33,382.00	33,382.00	33,382.00	33,382.00	33,382.00	33,382.00	66,763.0
Por Otros impuestos	38.00	0.00	0.00	0.00	0.00	38.00	0.00	0.00	0.00	0.00	0.00	0.00	0.00
HONORARIOS DE COBRANZA	13,136,288.00	1,115,886.00	1,297,368.00	936,154.00	862,275.00	1,131,813.00	954,467.00	921,323.00	975,543.00	909,374.00	1,286,779.00	1,015,779.00	1,729,527.0
Por Impuesto Predial del Ejercicio	4,070,381.00	0.00	0.00	0.00	229,514.00	348,764.00	327,274.00	354,306.00	407,806.00	399,708.00	597,076.00	502,092.00	903,841.0
Por Impuesto Predial de Ejercicios Anteriores	9,065,907.00	1,115,886.00	1,297,368.00	936,154.00	632,761.00	783,049.00	627,193.00	567,017.00	567,737.00	509,666.00	689,703.00	513,687.00	625,686.0
Por Otros impuestos	0.00	0.00	0.00	0.00	0.00	0.00	0.00	0.00	0.00	0.00	0.00	0.00	0.00
1800 OTROS IMPUESTOS	21,835,688.00	2,116,433.34	2,196,385.18	2,729,816.44	1,810,918.35	1,583,506.71	1,555,491.45	1,552,532.75	1,534,620.12	1,508,124.82	1,711,359.74	1,586,520.41	1,845,999.3
1801 IMPUESTOS ADICIONALES	21,835,688.00	2,116,433.34	2,196,385.18	2,729,816.44	1,810,918.35	1,583,506.71	1,555,491.45	1,552,532.75	1,534,620.12	1,508,124.82	1,711,359.74	1,586,520.41	1,845,999.3
Asistencia Social	8,734,231.00	846,685.79	878,210.44	1,089,654.79	724,128.54	673,145.22	621,958.59	624,793.47	613,669.91	601,871.34	684,282.22	634,421.61	741,409.3
Mejoras en Servicios Publicos	4,367,226.00	423,269.86	439,392.45	544,679.28	362,269.09	336,792.28	311,163.44	312,584.62	306,988.93	302,123.67	342,365.31	317,372.79	368,204.2
Fomento al Deporte	8,734,231.00	846,477.69	878,762.29	1,089,482.37	724,520.73	673,586.21	622,349.42	625,154.66	613,961.28	604,129.61	684,712.21	634,726.01	736,386.1
3000 CONTRIBUCIONES ESPECIALES POR MEJORAS	1,579,364.00	113,396.46	136,912.17	152,798.95	125,608.98	169,074.61	126,094.87	126,485.85	100,163.88	109,049.45	127,626.14	189,635.23	103,529.3
3100 CONTRIBUCIONES DE MEJORAS POR OBRAS PUBLICAS	1,579,364.00	113,396.46	136,912.17	152,798.95	125,608.98	169,074.61	126,094.87	126,485.85	100,163.88	109,049.45	127,626.14	189,635.23	103,529.3



H.AYUNTAMIENTO DE HERMOSILLO
 TESORERIA MUNICIPAL - DIRECCIÓN DE INGRESOS
 PRESUPUESTO DE INGRESOS 2011 - CALENDARIZADO
 ADMINISTRACIÓN DIRECTA

DESCRIPCIÓN	PRESUPUESTO DE INGRESOS 2011												
	PTTO 2011	ENERO	FEBRERO	MARZO	ABRIL	MAYO	JUNIO	JULIO	AGOSTO	SEPTIEMBRE	OCTUBRE	NOVIEMBRE	DICIEMBRE
3101 AGUA POTABLE (PROGRAMA SOLIDARIDAD)	9,809.00	318.32	847.23	162.42	1,949.67	152.21	3,110.86	32.69	32.69	1,858.04	375.48	894.15	75.25
3102 DRENAJE DE AGUAS SERVIDAS EN RED SECUNDARIA	0.00	0.00	0.00	0.00	0.00	0.00	0.00	0.00	0.00	0.00	0.00	0.00	0.00
3103 ALCANTARILLADO PROG. SOLIDARIDAD	16,936.00	1,212.53	1,247.50	1,032.36	979.71	1,611.67	645.03	2,317.48	2,574.73	1,873.75	390.31	2,398.47	654.46
3104 ALUMBRADO PUBLICO	0.00	0.00	0.00	0.00	0.00	0.00	0.00	0.00	0.00	0.00	0.00	0.00	0.00
3105 PAVIMENTO EN VIAS SECUNDARIAS	0.00	0.00	0.00	0.00	0.00	0.00	0.00	0.00	0.00	0.00	0.00	0.00	0.00
3106 PAVIMENTO EN CALLES COLECTORAS	0.00	0.00	0.00	0.00	0.00	0.00	0.00	0.00	0.00	0.00	0.00	0.00	0.00
3107 PAVIMENTACION EN CALLES LOCALES	1,627,535.00	109,237.35	132,879.74	150,922.28	121,927.83	164,626.14	120,184.68	123,077.07	94,687.67	104,105.47	126,347.68	179,199.17	100,339.92
Pavimentación Proube	662,500.00	69,721.24	71,867.76	112,101.15	75,145.10	111,254.60	71,719.10	44,310.80	67,550.96	61,784.50	74,783.90	50,114.86	86,166.03
Pavimentación Pronasal	19,284.00	1,372.79	3,848.94	523.40	656.70	1,073.07	1,942.39	983.86	776.98	1,430.32	1,830.53	3,182.35	1,662.67
Pavimentación Prog. Solidaridad	232,425.00	16,597.78	27,080.58	21,415.47	26,260.36	18,796.78	18,233.08	19,353.85	15,906.72	17,256.67	19,648.26	14,132.53	17,750.52
Comur	3,278.00	68.72	656.13	118.87	151.73	402.36	223.67	0.00	596.29	0.00	774.29	285.72	0.00
CMCOP Etapa 1 (Circulo Solidaridad)	1,237.00	0.00	0.00	32.21	0.00	0.00	0.00	0.00	0.00	0.00	0.00	1,204.79	0.00
CMCOP Etapa 2 (Circuto Solidaridad)	44,265.00	711.13	0.00	0.00	0.00	821.58	1,169.18	40,947.55	0.00	0.00	0.00	0.00	615.55
CMCOP Etapa 3 (Circulo Solidaridad)	0.00	0.00	0.00	0.00	0.00	0.00	0.00	0.00	0.00	0.00	0.00	0.00	0.00
CMCOP Etapa 4 (Circulo Solidaridad)	89,613.00	4,081.00	5,954.88	4,168.74	3,156.17	21,783.15	4,946.25	5,173.60	5,172.04	20,007.26	5,053.75	5,180.43	4,935.71
CMCOP Etapa 5 (Circulo Solidaridad)	38,371.00	0.00	122.38	897.96	10,238.16	0.00	0.00	0.00	0.00	0.00	3,893.06	22,823.23	386.21
CMCOP Etapa 6 (Cuehulemoc)	30,859.00	2,594.15	982.12	7,071.60	3,988.34	4,073.68	2,190.72	0.00	3,600.29	0.00	3,715.37	1,239.30	1,403.43
CMCOP Etapa 7 (Praderas)	444.00	0.00	444.00	0.00	0.00	0.00	0.00	0.00	0.00	0.00	0.00	0.00	0.00
CMCOP Etapa 11 (Villa Sol)	0.00	0.00	0.00	0.00	0.00	0.00	0.00	0.00	0.00	0.00	0.00	0.00	0.00
CMCOP (San Juan)	0.00	0.00	0.00	0.00	0.00	0.00	0.00	0.00	0.00	0.00	0.00	0.00	0.00
CMCOP Col. Los Alamos	0.00	0.00	0.00	0.00	0.00	0.00	0.00	0.00	0.00	0.00	0.00	0.00	0.00
CMCOP Col. Villa del Sur, Calle Moconito	557.00	0.00	0.00	0.00	0.00	0.00	557.00	0.00	0.00	0.00	0.00	0.00	0.00
CMCOP Col. Villa del Sur, Calle Lujan	0.00	0.00	0.00	0.00	0.00	0.00	0.00	0.00	0.00	0.00	0.00	0.00	0.00
Verdugo	11,114.00	8,543.90	0.00	2,570.10	0.00	0.00	0.00	0.00	0.00	0.00	0.00	0.00	0.00
CMCOP Col. Adolfo de la Huerta	12,127.00	0.00	1,023.43	1,096.01	0.00	0.00	3,973.66	1,100.58	1,084.38	0.00	0.00	0.00	3,648.94
CMCOP Col. San Javier	5,597.00	0.00	3,710.54	0.00	1,035.92	0.00	0.00	0.00	0.00	850.54	0.00	0.00	0.00
CMCOP Ave. De los Yaquis	9,812.00	3,100.28	0.00	0.00	0.00	0.00	0.00	3,205.91	0.00	0.00	3,505.81	0.00	0.00
BLVD. Progreso y Morelos	41,681.00	0.00	10,008.83	0.00	0.00	5,493.81	0.00	7,411.10	0.00	0.00	12,908.96	4,506.41	1,351.90
BLVD. Ouraga y Colesio	104,371.00	2,456.35	1,180.15	926.76	1,295.35	927.11	15,229.44	589.83	0.00	2,794.16	233.75	76,540.14	2,188.95
Fontamun	0.00	0.00	0.00	0.00	0.00	0.00	0.00	0.00	0.00	0.00	0.00	0.00	0.00
PAVIMENTO EN ARTERIAS PRINCIPALES	0.00	0.00	0.00	0.00	0.00	0.00	0.00	0.00	0.00	0.00	0.00	0.00	0.00
3108 OBRAS DE ORNATO	25,084.00	2,628.26	1,937.70	679.90	751.77	1,684.60	2,154.30	1,058.62	2,858.79	1,212.18	512.67	7,145.44	2,459.77
Const. y Reconstr. Banquetas y Guarniciones	22,633.30	2,141.19	1,323.60	679.90	751.77	1,884.60	2,154.30	1,058.62	2,347.76	621.03	512.67	6,898.08	2,459.77
Const. y Reconstr. de Obras Publicas	2,450.70	487.06	614.10	0.00	0.00	0.00	0.00	0.00	511.03	591.15	0.00	247.38	0.00
ELECTRIFICACION PROGRAMA	0.00	0.00	0.00	0.00	0.00	0.00	0.00	0.00	0.00	0.00	0.00	0.00	0.00
3110 SOLIDARIDAD	0.00	0.00	0.00	0.00	0.00	0.00	0.00	0.00	0.00	0.00	0.00	0.00	0.00
3111 CULTURA	0.00	0.00	0.00	0.00	0.00	0.00	0.00	0.00	0.00	0.00	0.00	0.00	0.00
3112 MUSEOS	0.00	0.00	0.00	0.00	0.00	0.00	0.00	0.00	0.00	0.00	0.00	0.00	0.00
3113 BIBLIOTECAS	0.00	0.00	0.00	0.00	0.00	0.00	0.00	0.00	0.00	0.00	0.00	0.00	0.00
3114 CASA DE LA CULTURA	0.00	0.00	0.00	0.00	0.00	0.00	0.00	0.00	0.00	0.00	0.00	0.00	0.00
3115 RECREACION Y ESPACIOS ABiertos	0.00	0.00	0.00	0.00	0.00	0.00	0.00	0.00	0.00	0.00	0.00	0.00	0.00
3116 CANCHAS A DESCUBIERTO	0.00	0.00	0.00	0.00	0.00	0.00	0.00	0.00	0.00	0.00	0.00	0.00	0.00
3117 CANCHAS A CUBIERTO	0.00	0.00	0.00	0.00	0.00	0.00	0.00	0.00	0.00	0.00	0.00	0.00	0.00
3118 CENTROS DEPORTIVOS	0.00	0.00	0.00	0.00	0.00	0.00	0.00	0.00	0.00	0.00	0.00	0.00	0.00
4000 DERECHOS	156,530,042.00	13,660,114.17	12,561,067.88	13,208,512.43	14,490,070.08	12,650,931.98	13,572,671.74	12,879,539.59	12,079,516.93	12,128,417.97	12,402,724.63	13,031,724.45	13,864,750.1
DERECHOS POR EL USO, GOCE, APROVECHAMIENTO O EXPLOTACION DE BIENES DE DOMINIO PUBLICO	11,779.00	1,844.58	495.99	743.99	0.00	0.00	0.00	0.00	0.00	0.00	0.00	0.00	8,694.4



H.AYUNTAMIENTO DE HERMOSILLO
TESORERIA MUNICIPAL - DIRECCIÓN DE INGRESOS
PRESUPUESTO DE INGRESOS 2011 - CALENDARIZADO
ADMINISTRACIÓN DIRECTA

DESCRIPCIÓN	PRESUPUESTO DE INGRESOS 2011											
	ENERO	FEBRERO	MARZO	ABRIL	MAYO	JUNIO	JULIO	AGOSTO	SEPTIEMBRE	OCTUBRE	NOVIEMBRE	DICIEMBRE
4101 CONCESIÓN DE BIENES INMUEBLES	0.00	0.00	0.00	0.00	0.00	0.00	0.00	0.00	0.00	0.00	0.00	0.00
4102 ARRENO. BIENES MUEBLES E INMUEBLES	11,779.00	1,844.56	743.99	0.00	0.00	0.00	0.00	0.00	0.00	0.00	0.00	8,694.40
4300 DERECHOS POR PRESTACIÓN DE SERVICIOS	154,270,887.00	12,342,405.90	13,007,401.88	14,317,571.86	12,442,814.63	13,460,891.67	12,747,765.13	11,916,202.41	11,959,396.08	12,218,100.86	12,794,912.80	13,642,970.60
4301 ALUMBRADO PÚBLICO	115,430,987.00	9,186,396.19	9,562,412.51	11,058,339.16	9,341,547.49	10,074,647.33	9,653,988.65	9,169,371.44	9,214,747.62	8,382,899.93	9,827,473.72	9,672,059.11
4304 PANTEONES	3,330,423.00	285,049.27	225,750.74	234,825.81	264,804.43	223,927.00	285,698.40	259,557.89	206,499.51	246,946.79	364,166.91	449,334.00
Por la Inhumación de Cadáveres	756,600.00	68,775.17	48,237.62	67,876.69	56,341.16	44,560.12	72,146.30	54,703.83	55,608.25	46,778.85	83,117.97	108,264.20
Por Exhumación de Cadáveres	449,241.00	52,038.80	36,987.66	19,243.22	33,905.29	35,676.67	23,434.29	50,955.88	29,903.23	48,899.00	32,290.82	34,052.10
Por Cremación	202,805.00	26,888.76	15,420.15	12,240.41	12,899.39	11,223.44	14,112.12	15,871.87	5,649.48	11,546.01	31,819.93	19,647.50
Venta de Gavetas	1,199,909.00	95,134.25	67,298.82	75,767.41	102,977.14	91,730.69	120,806.66	95,644.59	87,158.28	83,182.76	137,561.25	196,180.90
Por la Inhumación y/o depósito de Cenizas	13,462.00	0.00	0.00	0.00	1,324.73	0.00	1,327.64	7,268.44	885.82	437.93	0.00	2,217.40
Venta de Lotés para Panteón	546,270.00	37,100.46	48,208.56	45,660.82	36,520.14	32,628.83	41,325.05	35,113.28	42,952.23	39,861.32	61,613.02	62,607.70
Servicio de Panteones Particulares	1.00	0.00	0.00	0.00	0.00	0.00	0.00	0.00	0.00	0.00	0.00	1.00
Expedición de Conseción	1.00	0.00	0.00	0.00	0.00	0.00	0.00	0.00	0.00	0.00	0.00	1.00
Por Refrendo Anual de la Consecion	162,134.00	35,186.02	9,512.18	14,037.06	20,636.56	6,087.24	12,746.34	0.00	4,342.22	6,440.91	17,663.92	26,361.90
4306 PARQUES	16,000.00	544.51	1,299.66	1,100.68	1,428.40	1,178.15	1,219.88	1,632.11	1,645.00	1,878.30	1,803.31	1,219.80
Uso de Plazas, Parques y Áreas Públicas	16,000.00	544.51	1,299.66	1,100.68	1,428.40	1,178.15	1,219.88	1,632.11	1,645.00	1,878.30	1,803.31	1,219.80
4307 SEGURIDAD PÚBLICA	1,398,286.00	75,548.59	89,501.09	202,757.57	89,064.72	78,039.46	73,627.99	81,613.88	73,418.99	272,039.02	135,010.71	158,090.20
Policia Auxiliar	1,398,285.00	75,548.59	89,501.09	202,757.57	89,064.72	78,039.46	73,627.99	81,613.88	73,418.99	272,039.02	135,010.71	158,089.20
Servicio de Patrullas	1.00	0.00	0.00	0.00	0.00	0.00	0.00	0.00	0.00	0.00	0.00	1.00
4308 TRANSITO	11,234,832.00	1,004,948.04	983,809.65	760,222.31	865,176.10	909,276.68	960,998.30	832,811.76	853,540.42	970,762.85	919,088.60	1,110,979.00
Examen para Obtencion de Licencias	2,028,091.00	234,201.33	209,262.67	120,294.50	143,900.19	144,248.53	168,638.13	163,990.62	130,250.54	135,474.88	117,437.31	256,839.00
Examen para manejar para Personas Mayores de 16 y menores de 16 años	0.00	0.00	0.00	0.00	0.00	0.00	0.00	0.00	0.00	0.00	0.00	0.00
Grnas Particulares	5,911,406.00	440,188.66	563,503.66	359,997.26	499,939.20	522,006.52	537,497.77	451,382.57	525,644.91	521,727.13	511,106.10	520,902.10
Servicio de Arrastre	0.00	0.00	0.00	0.00	0.00	0.00	0.00	0.00	0.00	0.00	0.00	0.00
Servicio de Almacanaje	3,079,081.00	225,638.64	277,066.22	272,798.68	210,636.97	240,694.39	216,740.89	213,028.18	195,478.54	308,891.99	286,095.41	332,179.90
Aut para Estacionamiento Exclusivo de Vehiculos	2.00	0.00	0.00	0.00	0.00	0.00	0.00	0.00	0.00	0.00	0.00	2.00
Estacionamiento en Áreas Restringidas	216,252.00	104,919.40	25,680.08	10,620.81	7,131.87	2,327.23	36,121.51	4,410.38	2,168.43	4,668.85	4,449.78	1,055.99
Por la Instalación de Infraestructura Diversa	0.00	0.00	0.00	0.00	0.00	0.00	0.00	0.00	0.00	0.00	0.00	0.00
4309 ESTACIONAMIENTO	740,639.00	92,445.10	149,664.88	57,721.60	45,459.83	42,655.27	49,590.55	42,472.09	52,093.66	45,916.39	38,415.85	44,222.60
Estacionamiento Público	740,637.00	92,445.10	149,664.88	57,721.60	45,459.83	42,655.27	49,590.55	42,472.09	52,093.66	45,916.39	38,415.85	44,220.60
Pior Consecion	1.00	0.00	0.00	0.00	0.00	0.00	0.00	0.00	0.00	0.00	0.00	1.00
Por Refrendo Anual de Consecion	1.00	0.00	0.00	0.00	0.00	0.00	0.00	0.00	0.00	0.00	0.00	1.00
4310 DESARROLLO URBANO	10,357,542.00	867,825.21	921,832.28	843,482.75	818,877.40	1,034,823.28	978,893.73	694,078.35	893,905.32	1,124,550.76	535,712.56	1,010,761.10
Exp. Licencias de Construcción, Modificación y Reconstrucción	7,894,240.00	672,693.94	652,160.70	637,978.32	629,529.47	818,291.29	686,646.26	559,269.88	770,981.78	849,120.69	403,731.40	771,728.40
Autorización de Fraccionamientos	657,300.00	53,689.05	53,889.05	53,689.05	53,689.05	53,689.05	53,689.05	53,689.05	53,689.05	120,403.95	0.00	53,689.00
Expedición de Títulos	5,331.00	0.00	2,635.22	0.00	0.00	2,695.78	0.00	0.00	0.00	0.00	0.00	0.00
Por el Procedimiento de Regularización de Fraccionamientos Illegales	1.00	0.00	0.00	0.00	0.00	0.00	0.00	0.00	0.00	0.00	0.00	1.00
Expedición de Constancia de Zonificación	30,717.00	1,556.46	3,452.96	2,998.72	2,588.56	3,045.92	2,235.22	2,075.26	2,075.26	3,464.75	2,560.77	2,263.80
Exp. Certificaciones de Número Oficial	185,005.00	10,233.53	32,405.36	8,187.53	11,695.62	27,399.11	14,079.96	7,069.70	8,496.83	21,544.84	12,846.33	4,639.10
Aut. Fusión, Subdivisión o relicitación Terrenos	65,886.00	1,829.53	11,312.69	4,197.63	10,499.51	4,039.30	3,480.13	3,946.36	3,670.70	8,510.35	5,429.01	7,022.50
Revisión de Doc. Relativa a Fraccionamientos	334,143.00	32,928.80	19,775.27	29,531.50	16,112.90	38,921.38	22,271.51	19,059.80	29,357.43	21,634.88	23,394.00	48,227.10
Registro de Responsable de Obra	43,520.00	6,182.31	13,088.44	9,484.89	3,313.19	1,785.91	373.51	533.51	277.51	1,052.68	746.79	0.00
Licencias de Uso o Cambio de Uso de Suelo	243,985.00	10,848.41	9,248.94	31,498.92	29,272.66	18,636.69	35,548.88	11,815.10	9,703.63	42,863.81	11,709.14	12,350.90



H. AYUNTAMIENTO DE HERMOSILLO
TESORERÍA MUNICIPAL - DIRECCIÓN DE INGRESOS
PRESUPUESTO DE INGRESOS 2011 - CALENDARIZADO
ADMINISTRACIÓN DIRECTA

DESCRIPCIÓN	PRESUPUESTO DE INGRESOS 2011												
	PTTO 2011	ENERO	FEBRERO	MARZO	ABRIL	MAYO	JUNIO	JULIO	AGOSTO	SEPTIEMBRE	OCTUBRE	NOVIEMBRE	DICIEMBRE
Licencia provisional LDUES y Ocupación de Vía Pública	773,200.00	69,278.22	59,423.47	53,477.00	68,401.11	56,643.65	63,928.24	142,258.10	29,942.66	12,613.93	51,422.62	60,587.96	105,223.05
Certificación de Terminación de Obra	40,859.00	0.00	2,740.95	6,908.86	2,557.77	2,489.78	1,823.18	1,429.90	5,412.44	1,629.00	1,970.18	11,483.38	2,413.65
Peritajes y Dictámenes Técnicos de Inmuebles	2,372.00	0.00	1,326.16	0.00	0.00	0.00	1,045.64	0.00	0.00	0.00	0.00	0.00	0.00
Oficialización de Destinde, Mesura o Remesura	18,394.00	472.05	1,287.92	123.53	1,717.73	1,121.90	2,217.37	337.27	1,264.59	1,409.55	2,415.95	2,823.78	3,202.35
Otras Licencias	62,589.00	7,910.49	0.00	35,111.59	3,867.13	1,915.56	0.00	13,838.16	0.00	0.00	146.07	0.00	0.00
SERV. DE PROTECCION CIVIL Y BOMBEROS	2,026,986.00	125,673.01	133,920.81	180,548.40	192,111.25	151,607.09	232,602.01	140,717.64	172,783.76	152,133.18	284,256.62	166,265.33	94,366.89
Exp De Certificados de Seguridad (Bomberos)	786,890.00	41,382.25	48,955.76	72,598.86	47,049.22	41,549.50	80,770.79	31,007.54	131,762.77	110,742.02	125,868.86	52,608.19	5,574.25
Por los Servicios de Protección Civil	1,237,096.00	84,290.76	84,965.05	107,949.55	145,082.03	110,057.68	151,831.22	109,710.09	41,020.99	41,391.17	158,367.77	113,657.15	86,792.64
SERVICIOS CATASTRALES	2,991,319.00	264,295.38	379,181.21	253,686.03	244,462.28	269,438.72	322,908.08	236,243.91	276,812.50	19,554.50	250,312.85	238,361.31	236,062.24
Asignación de Clave Catastral	229,444.00	7,841.42	21,092.98	4,573.67	21,750.07	2,618.72	88,578.28	21,918.12	25,251.14	5,104.86	21,029.99	6,531.27	3,153.47
Certificado de No Propiedad y Otros Certificados	4,914.00	348.48	651.92	854.69	573.55	331.76	281.15	303.64	241.79	314.89	399.23	472.33	140.57
Impresiones Cartográficas y Planos	50,232.00	0.00	0.00	0.00	0.00	8,177.77	0.00	0.00	0.00	0.00	0.00	0.00	42,054.23
Asignación de Identificación y Asignación de Serv. En Línea (Servicios Catastrales)	2,156,852.00	207,359.79	310,886.81	209,746.30	179,378.37	169,612.16	196,359.53	163,187.21	221,577.32	-42,294.60	188,419.62	198,680.71	153,958.76
Prestación de Serv. En Línea (Servicios Catastrales)	297,250.00	30,159.26	28,450.09	22,695.66	31,978.04	33,771.17	25,906.29	20,788.10	22,558.17	19,517.14	26,228.97	21,460.60	13,736.46
Impresión y venta de Productos Cartográficos (Ortografía Aérea)	8,995.00	631.02	1,606.84	1,064.80	927.34	881.17	1,000.53	422.44	488.73	322.53	833.76	815.84	0.00
Certificado con Medidas y Colindancias	112,896.00	0.00	0.00	0.00	0.00	44,013.43	0.00	23,054.65	0.00	28,743.47	0.00	0.00	17,084.46
Copia de Datos Catastrales o Dato En Archivo por hoja	6,132.00	574.45	1,150.04	287.34	925.88	287.34	893.95	223.49	127.71	319.27	192.20	383.12	767.20
Verificación de Manifestación de Obra	124,604.00	17,380.95	15,342.53	14,463.56	8,929.03	9,745.21	9,888.35	6,346.26	6,567.64	7,526.95	13,209.07	10,037.42	5,167.00
CONTROL SANITARIO DE ANIMALES DOMÉSTICOS	34,521.00	1,209.63	1,860.97	2,186.64	5,117.67	1,854.02	2,512.31	2,698.41	3,210.17	1,977.28	5,885.32	4,001.09	1,907.41
Servicios de Control Sanitario de Animales Domésticos	34,521.00	1,209.63	1,860.97	2,186.64	5,117.67	1,954.02	2,512.31	2,698.41	3,210.17	1,977.28	5,885.32	4,001.09	1,907.41
LIC. PICOLOCACION ANUNCIOS	176,856.00	12,608.65	8,725.11	22,654.22	2,662.12	8,914.27	9,476.20	4,647.15	11,280.33	12,758.15	18,000.00	8,780.47	55,949.30
Anuncios Tipo Pendón	0.00	0.00	0.00	0.00	0.00	0.00	0.00	0.00	0.00	0.00	0.00	0.00	0.00
Anuncios Sostendidos por Estructuras Fijas Permanente en el Piso	0.00	0.00	0.00	0.00	0.00	0.00	0.00	0.00	0.00	0.00	0.00	0.00	0.00
Anuncios de Tipo Pantalla Electrónica	0.00	0.00	0.00	0.00	0.00	0.00	0.00	0.00	0.00	0.00	0.00	0.00	0.00
Anuncios Tipo Toldo Opaco o Luminoso	176,847.00	12,608.65	8,725.11	22,854.22	2,862.12	8,914.27	9,476.20	4,647.15	11,280.33	12,758.15	18,000.00	8,780.47	55,940.30
Anuncios de Gabinete Corrido Opaco o Luminoso	1.00	0.00	0.00	0.00	0.00	0.00	0.00	0.00	0.00	0.00	0.00	0.00	1.00
Anuncios Rotulados y Sobrepuestos	1.00	0.00	0.00	0.00	0.00	0.00	0.00	0.00	0.00	0.00	0.00	0.00	1.00
Anuncios Tipo Bandera o Voladizos a Muro Opaco o Luminoso	1.00	0.00	0.00	0.00	0.00	0.00	0.00	0.00	0.00	0.00	0.00	0.00	1.00
Anuncios Colgantes	1.00	0.00	0.00	0.00	0.00	0.00	0.00	0.00	0.00	0.00	0.00	0.00	1.00
Anuncios Tipo Canel	1.00	0.00	0.00	0.00	0.00	0.00	0.00	0.00	0.00	0.00	0.00	0.00	1.00
Anuncios Inflables	1.00	0.00	0.00	0.00	0.00	0.00	0.00	0.00	0.00	0.00	0.00	0.00	1.00
Anuncios Tipo Cafetera de Piso o Publivalías	1.00	0.00	0.00	0.00	0.00	0.00	0.00	0.00	0.00	0.00	0.00	0.00	1.00
Módulos Urbanos de Publicidad Integral	1.00	0.00	0.00	0.00	0.00	0.00	0.00	0.00	0.00	0.00	0.00	0.00	1.00
Anuncios Comerciales en Tapales, Andamios y Fachadas de los Inmuebles	1.00	0.00	0.00	0.00	0.00	0.00	0.00	0.00	0.00	0.00	0.00	0.00	1.00
EXP. ANUENCIAS P/ TRAMITAR LIC. VTA. Y CONSUMO BEB. ALCOHOLICAS	437,617.00	16,441.78	0.00	0.00	0.00	54,516.78	65,110.00	70,182.57	39,695.06	62,948.35	0.00	112,273.68	16,448.70



**H. AYUNTAMIENTO DE HERMOSILLO
TESORERÍA MUNICIPAL - DIRECCIÓN DE INGRESOS
PRESUPUESTO DE INGRESOS 2011 - CALENDARIZADO
ADMINISTRACIÓN DIRECTA**

DESCRIPCIÓN	PRESUPUESTO DE INGRESOS 2011											
	ENERO	FEBRERO	MARZO	ABRIL	MAYO	JUNIO	JULIO	AGOSTO	SEPTIEMBRE	OCTUBRE	NOVIEMBRE	DICIEMBRE
PTTO 2011												
Fabrica	1 00	0 00	0 00	0 00	0 00	0 00	0 00	0 00	0 00	0 00	0 00	1 00
Agencia Distribuidora	1 00	0 00	0 00	0 00	0 00	0 00	0 00	0 00	0 00	0 00	0 00	1 00
Expendio	1 00	0 00	0 00	0 00	0 00	0 00	0 00	0 00	0 00	0 00	0 00	1 00
Cantina, Billar o Boliche	32,555 00	0 00	0 00	0 00	0 00	32,555 00	0 00	0 00	0 00	0 00	0 00	0 00
Centro Nocturno	32,555 00	0 00	0 00	0 00	0 00	32,555 00	0 00	0 00	0 00	0 00	0 00	0 00
Restaurante	23,676 00	0 00	0 00	0 00	0 00	23,676 00	0 00	0 00	0 00	0 00	0 00	0 00
Restaurante-Bar	162,773 00	0 00	0 00	0 00	0 00	0 00	23,676 00	0 00	0 00	0 00	0 00	0 00
Tienda Departamental	1 00	0 00	0 00	0 00	0 00	0 00	46,506 57	46,506 57	0 00	0 00	46,506 57	0 00
Tienda de Autoservicio	147,976 00	16,441 78	0 00	0 00	16,441 78	0 00	0 00	0 00	0 00	0 00	0 00	1 00
Centro de Eventos o Salon de Baile	8,480 00	0 00	0 00	0 00	8,480 00	0 00	0 00	0 00	0 00	0 00	0 00	0 00
Hotel y Motel	29,595 00	0 00	0 00	0 00	29,595 00	0 00	0 00	0 00	0 00	0 00	0 00	0 00
Centro de Eventos Deportivo y Recreativo	1 00	0 00	0 00	0 00	0 00	0 00	0 00	0 00	0 00	0 00	0 00	1 00
Tienda de Abradores	1 00	0 00	0 00	0 00	0 00	0 00	0 00	0 00	0 00	0 00	0 00	1 00
Salón o Local Abierto o Cerrado de Diversiones y Espectáculos Públicos	1 00	0 00	0 00	0 00	0 00	0 00	0 00	0 00	0 00	0 00	0 00	1 00
EXP. DE AUTORIZACIONES EVENTUALES POR DIA (EVENTOS SOCIALES)	1,569,741.00	82,437.52	103,669.57	136,394.05	143,487.95	149,687.52	85,055.16	66,567.84	101,878.66	175,195.00	155,990.52	201,250.66
Fiestas Sociales o Familiares	1,569,626 00	62,437 52	103,669 57	136,394 05	143,487 95	149,687 52	85,025 08	66,567 84	101,878 66	175,124 07	155,990 52	201,240 66
Kermesse	1 00	0 00	0 00	0 00	0 00	0 00	0 00	0 00	0 00	0 00	0 00	1 00
Bailes, Graduaciones, Bailes Tradicionales	105 00	0 00	0 00	0 00	0 00	0 00	30 07	0 00	0 00	74 93	0 00	0 00
Carreras de caballo, Rodeos, Jarreos y E Públicos	1 00	0 00	0 00	0 00	0 00	0 00	0 00	0 00	0 00	0 00	0 00	1 00
Carreras Autos, Motos y Eventos Públicos	3 00	0 00	0 00	0 00	0 00	0 00	0 00	0 00	0 00	0 00	0 00	3 00
Box, Lucha, Béisbol y Eventos Públicos												
Similares	1 00	0 00	0 00	0 00	0 00	0 00	0 00	0 00	0 00	0 00	0 00	1 00
Ferias o Exp Ganaderas y E Pub	1 00	0 00	0 00	0 00	0 00	0 00	0 00	0 00	0 00	0 00	0 00	1 00
Palenque	1 00	0 00	0 00	0 00	0 00	0 00	0 00	0 00	0 00	0 00	0 00	1 00
Presentaciones Artísticas	1 00	0 00	0 00	0 00	0 00	0 00	0 00	0 00	0 00	0 00	0 00	1 00
Conciertos Musicales Masivos	1 00	0 00	0 00	0 00	0 00	0 00	0 00	0 00	0 00	0 00	0 00	1 00
----- Otros Usos	0 00	0 00	0 00	0 00	0 00	0 00	0 00	0 00	0 00	0 00	0 00	0 00
EXP. GUJAS P/ TANSPORTACION DE BEBIDAS ALCOHOLICAS	1 00	0 00	0 00	0 00	0 00	0 00	0 00	0 00	0 00	0 00	0 00	1 00
PORTEADORA	1 00	0 00	0 00	0 00	0 00	0 00	0 00	0 00	0 00	0 00	0 00	1 00
4316 POR LA EXPEDICIÓN DE ANUENCIAS POR CAMBIO DE DOMICILIO (ANUENCIAS)	0 00	0 00	0 00	0 00	0 00	0 00	0 00	0 00	0 00	0 00	0 00	0 00
4317 SERVICIO DE LIMPIA	27,429 00	0 00	0 00	0 00	0 00	0 00	0 00	0 00	0 00	0 00	0 00	27,429 00
Servicio de Recolección	0 00	0 00	0 00	0 00	0 00	0 00	0 00	0 00	0 00	0 00	0 00	0 00
Recolección de Baura a Empresas												
Recolección de Basura Domestica, Comercial e Industrial	0 00	0 00	0 00	0 00	0 00	0 00	0 00	0 00	0 00	0 00	0 00	0 00
Recolección de Basura a Empresas												
Constructora	0 00	0 00	0 00	0 00	0 00	0 00	0 00	0 00	0 00	0 00	0 00	0 00
Servicio de Barnido Mecánico	0 00	0 00	0 00	0 00	0 00	0 00	0 00	0 00	0 00	0 00	0 00	0 00
Uso de Centros de Acopio	0 00	0 00	0 00	0 00	0 00	0 00	0 00	0 00	0 00	0 00	0 00	0 00
Recepcion de Residuos Urbanos en Centro de Transferencia y/o relleno Sanitario	0 00	0 00	0 00	0 00	0 00	0 00	0 00	0 00	0 00	0 00	0 00	0 00
Recapcion de Residuos Solidos en Planta	0 00	0 00	0 00	0 00	0 00	0 00	0 00	0 00	0 00	0 00	0 00	0 00
Servicio Especial de Limpia	0 00	0 00	0 00	0 00	0 00	0 00	0 00	0 00	0 00	0 00	0 00	0 00



H.AYUNTAMIENTO DE HERMOSILLO
TESORERÍA MUNICIPAL - DIRECCIÓN DE INGRESOS
PRESUPUESTO DE INGRESOS 2011 - CALENDARIZADO
ADMINISTRACIÓN DIRECTA

		PRESUPUESTO DE INGRESOS 2011												
		AGUINALDO	ENERO	FEBRERO	MARZO	ABRIL	MAYO	JUNIO	JULIO	AGOSTO	SEPTIEMBRE	OCTUBRE	NOVIEMBRE	DICIEMBRE
PTTO 2011														
4318	Servicio de Limpieza en Lotes Baldíos y Casas Abandonadas	27,429.00	0.00	0.00	0.00	0.00	0.00	0.00	0.00	0.00	0.00	0.00	0.00	27,429.00
	Por la expedición de la Concesión	0.00	0.00	0.00	0.00	0.00	0.00	0.00	0.00	0.00	0.00	0.00	0.00	0.00
	Por el Refrendo Anual de la Concesión	0.00	0.00	0.00	0.00	0.00	0.00	0.00	0.00	0.00	0.00	0.00	0.00	0.00
	OTROS SERVICIOS	4,110,603.00	279,851.00	405,256.72	417,085.27	581,845.05	362,137.76	271,130.11	161,708.99	232,513.42	227,324.22	402,168.13	241,510.72	528,071.61
	Expedición de Certificados	357,308.00	91,432.53	1,228.68	57,705.43	20,482.78	20,000.00	20,236.00	17,000.09	62,662.33	2,978.77	58,935.42	2,308.12	2,337.86
	Legalización de Firmas	1.00	0.00	0.00	0.00	0.00	0.00	0.00	0.00	0.00	0.00	0.00	0.00	1.00
	Certificación de Documentos	123,058.00	7,266.30	13,863.58	18,439.27	9,380.65	11,818.79	0.00	10,051.20	20,699.15	5,430.96	11,459.93	9,465.93	5,184.22
	Exposición de Certificados de No Adeudados de Créditos Fiscales	380,234.00	0.00	80,267.13	0.00	57,600.38	61,517.03	59,617.26	0.00	0.00	46,834.36	0.00	50,970.13	43,427.77
	Certificado de Residencia	135,161.00	22,735.39	18,833.37	19,579.91	8,016.63	7,180.54	6,620.11	6,738.88	9,006.50	7,378.58	8,440.98	11,247.27	9,384.64
	Licencias y Permisos Especiales (Anuencías)	0.00	0.00	0.00	0.00	0.00	0.00	0.00	0.00	0.00	0.00	0.00	0.00	0.00
	RECARGOS	1,804,833.00	41,983.32	141,224.01	135,971.67	402,609.21	163,875.88	93,765.66	50,640.25	63,660.38	94,314.15	214,742.72	83,640.62	318,385.11
	Derecho de Piso (Taxi)	381,757.00	8,880.28	29,671.60	92,216.42	21,703.83	34,662.91	19,837.48	10,711.39	13,465.40	19,949.28	45,422.23	17,691.61	87,344.66
	Certificado Médico	848,988.00	107,223.78	90,195.91	91,654.96	60,074.94	60,448.38	70,704.20	66,237.78	60,384.41	48,463.70	59,213.99	53,497.16	80,687.84
	Dictamen de Saludabilidad	22,729.00	329.41	329.41	1,317.62	1,976.43	2,635.25	329.41	329.41	2,635.25	1,976.43	3,952.87	5,599.90	1,317.62
	Cons. Uso o Aprob. Bienes Dom. Pub. Del Mpio	56,533.00	0.00	49,443.02	0.00	0.00	0.00	0.00	0.00	0.00	0.00	0.00	7,089.98	0.00
	Vigilancia, Insp. y Control de Obra Pub. y Serv. Relic	1.00	0.00	0.00	0.00	0.00	0.00	0.00	0.00	0.00	0.00	0.00	0.00	1.00
4319	ECOLOGÍA	387,105.00	25,483.07	21,521.06	21,109.83	14,255.99	24,399.68	42,918.27	42,493.82	31,801.83	44,961.20	37,284.90	46,057.82	34,817.53
	Anuencia - Informe - Registro de Impecho Ambiental (Ecología)	387,105.00	25,483.07	21,521.06	21,109.83	14,255.99	24,399.68	42,918.27	42,493.82	31,801.83	44,961.20	37,284.90	46,057.82	34,817.53
4500	ACCESORIOS	2,247,376.00	237,992.02	218,166.00	200,366.75	172,312.23	208,117.36	111,780.07	131,774.46	163,314.51	169,031.89	184,623.78	238,811.85	213,085.06
4501	RECARGOS	40,451.00	1,867.02	1,174.00	5,435.75	2,266.23	2,067.36	6,506.07	2,590.46	6,193.51	7,956.89	2,525.78	1,208.85	669.00
	Por Otros Derechos	40,451.00	1,867.02	1,174.00	5,435.75	2,266.23	2,067.36	6,506.07	2,590.46	6,193.51	7,956.89	2,525.78	1,208.85	669.00
4502	MULTAS	2,206,925.00	236,125.00	216,992.00	194,931.00	170,046.00	206,050.00	105,274.00	129,194.00	157,121.00	161,075.00	182,098.00	235,603.00	212,416.00
	Por Otros Derechos	2,206,925.00	236,125.00	216,992.00	194,931.00	170,046.00	206,050.00	105,274.00	129,194.00	157,121.00	161,075.00	182,098.00	235,603.00	212,416.00
	Desarrollo Urbano	1,624,773.00	173,839.00	159,754.00	143,511.00	125,190.00	151,697.00	77,504.00	95,115.00	115,675.00	118,596.00	134,064.00	173,455.00	156,383.00
	Servicios Públicos	257,305.00	27,530.00	25,298.00	22,727.00	19,826.00	24,023.00	12,274.00	15,063.00	18,319.00	16,780.00	21,231.00	27,469.00	24,765.00
	Multa Admva. Salud Animal y Control Antirrábico	2,429.00	260.00	239.00	215.00	187.00	227.00	116.00	142.00	173.00	177.00	200.00	259.00	234.00
	Multa por Prestar Serv. Púb. Estacionamiento sin Concesión	0.00	0.00	0.00	0.00	0.00	0.00	0.00	0.00	0.00	0.00	0.00	0.00	0.00
4503	GASTOS DE EJECUCIÓN	322,418.00	34,496.00	31,701.00	28,478.00	24,843.00	30,103.00	15,380.00	18,874.00	22,954.00	23,532.00	26,603.00	34,420.00	31,034.00
	Por Otros Derechos	0.00	0.00	0.00	0.00	0.00	0.00	0.00	0.00	0.00	0.00	0.00	0.00	0.00
4504	HONORARIOS DE COBRANZA	0.00	0.00	0.00	0.00	0.00	0.00	0.00	0.00	0.00	0.00	0.00	0.00	0.00
	Por Otros Derechos	0.00	0.00	0.00	0.00	0.00	0.00	0.00	0.00	0.00	0.00	0.00	0.00	0.00
5000	PRODUCTOS	19,770,970.00	938,294.92	1,201,294.05	1,493,905.90	1,379,907.82	1,282,280.23	1,640,115.35	1,248,475.87	1,380,351.61	1,814,978.78	1,671,075.60	1,689,492.25	4,152,787.67
5100	PRODUCTOS DE TIPO CORRIENTE	12,690,492.00	835,105.90	896,198.67	1,146,528.00	1,036,701.81	965,759.39	1,211,166.37	903,103.58	1,197,077.02	1,529,479.87	1,383,712.80	1,431,790.85	3,518,673.61
5101	ENAJENACION ONEROSA DE BIENES MUEBLES	29,579.00	130.32	654.74	654.74	654.74	654.74	0.00	0.00	0.00	0.00	1,434.40	24,937.66	457.66
5102	ARRENDAMIENTO DE BIENES INMUEBLES NO SUJETOS AL REGIMEN DE DOMINIO PÚBLICO	0.00	0.00	0.00	0.00	0.00	0.00	0.00	0.00	0.00	0.00	0.00	0.00	0.00
5103	UTILIDADES, DIVIDENDOS E INTERESES Financ. y Rendimiento de Capitales	12,660,913.00	634,975.58	695,543.94	1,147,873.26	1,036,047.06	966,104.66	1,211,166.37	903,103.58	1,197,077.02	1,529,479.87	1,382,278.40	1,406,853.30	3,518,673.61
6200	OTROS PRODUCTOS DE TIPO CORRIENTE	2,120,004.00	116,709.46	163,909.36	171,319.71	261,119.81	208,485.91	143,735.43	203,376.04	82,031.35	203,796.37	142,681.40	264,678.79	168,881.31
5201	VENTA DE PLACAS PARA NOMENCLATURA	1.00	0.00	0.00	0.00	0.00	0.00	0.00	0.00	0.00	0.00	0.00	0.00	1.00



H. AYUNTAMIENTO DE HERMOSILLO
TESORERÍA MUNICIPAL - DIRECCIÓN DE INGRESOS
PRESUPUESTO DE INGRESOS 2011 - CALENDARIZADO
ADMINISTRACIÓN DIRECTA

DESCRIPCIÓN	PRESUPUESTO DE INGRESOS 2011											
	ENERO	FEBRERO	MARZO	ABRIL	MAYO	JUNIO	JULIO	AGOSTO	SEPTIEMBRE	OCTUBRE	NOVIEMBRE	DICIEMBRE
5203 VENTA DE PLANOS PICENTRO DE POBLACION	1.00	0.00	0.00	0.00	0.00	0.00	0.00	0.00	0.00	0.00	0.00	1.00
5204 EXPEDICION DE ESTADOS DE CUENTA	1.00	0.00	0.00	0.00	0.00	0.00	0.00	0.00	0.00	0.00	0.00	1.00
5205 VENTA DE FORMAS IMPRESAS	419,102.00	1,468.47	25,896.56	54,213.93	118,709.26	77,555.62	56,359.60	64,511.84	1,156.13	2,942.31	13,157.12	2,790.30
Venta de Formas Impresas	360,833.00	1,468.47	21,895.43	49,070.44	114,946.96	77,555.52	21,081.72	64,511.84	101.22	2,458.74	7,769.52	-377.82
Solicitud de Acceso a la Información Pública	58,269.00	0.00	4,001.12	5,143.49	3,752.29	0.00	35,267.88	1,054.91	0.00	483.57	5,387.80	3,168.11
5209 FOTOCOPIADO DE DOCUM. A PARTICULARES	1.00	0.00	0.00	0.00	0.00	0.00	0.00	0.00	0.00	0.00	0.00	1.00
5210 MENSURA, REMENS, DESLINDE Y LOC. TERRENO	1.00	0.00	0.00	0.00	0.00	0.00	0.00	0.00	0.00	0.00	0.00	1.00
5211 OTROS NO ESPECIFICADOS	1,700,897.00	115,240.99	138,012.81	117,105.77	142,710.56	131,930.39	87,375.83	138,863.20	80,875.22	139,719.09	241,521.67	164,086.07
Regularización de Terrenos	1,232,145.00	93,164.77	134,755.33	89,691.35	97,330.47	130,134.45	53,003.91	107,330.47	78,035.84	65,563.33	150,195.27	145,609.56
Salud Municipal y Departamento Proflicífico	255,983.00	22,076.22	0.00	27,414.42	28,430.95	0.00	27,953.44	31,532.73	0.00	36,383.92	30,568.17	17,754.60
Cuota de Recuperación CDI	82,967.00	0.00	0.00	0.00	0.00	0.00	0.00	0.00	0.00	1,166.78	721.91	721.91
Productos Diversos	7,893.00	0.00	3,257.48	0.00	0.00	1,795.94	0.00	2,839.58	0.00	0.00	0.00	0.00
Tramites y Estudios para la Adq. De B Inmuebles	122,009.00	0.00	0.00	18,949.14	0.00	8,418.48	0.00	0.00	0.00	36,605.06	60,036.32	0.00
5300 PRODUCTOS DE CAPITAL	4,960,474.00	186,479.56	141,186.01	174,058.15	81,786.19	87,034.93	188,213.55	139,997.24	101,243.25	144,701.40	3,022.51	3,634,048.61
5301 ENAJENACION DE BIENES INMUEBLES	4,960,474.00	186,479.56	141,186.01	174,058.15	81,786.19	87,034.93	188,213.55	139,997.24	101,243.25	144,701.40	3,022.51	3,634,048.61
6000 APROVECHAMIENTOS	56,534,440.00	8,197,934.81	6,704,362.97	8,770,679.88	3,773,898.67	4,397,991.42	3,403,401.44	3,869,919.14	3,068,809.38	4,719,906.01	3,516,422.77	4,818,550.33
6100 APROVECHAMIENTOS DE TIPO CORRIENTE	56,151,867.00	8,153,839.66	6,613,839.66	8,727,604.76	3,760,192.87	4,380,066.62	3,403,401.44	3,869,919.14	3,068,809.38	4,719,906.01	3,516,422.77	4,818,550.33
6101 MULTAS	49,213,902.00	4,869,409.09	5,445,862.94	7,472,927.70	3,121,461.29	3,514,373.72	2,907,298.04	3,465,189.81	2,631,231.34	3,067,188.87	3,142,172.17	3,689,861.07
Multas de Transito	40,560,394.00	4,526,839.88	5,136,211.71	7,044,131.15	2,700,662.94	2,918,062.46	2,775,270.40	2,804,466.38	2,166,217.54	2,511,446.81	2,645,553.94	3,199,469.05
Violacion Ley de Ingresos y Ley H. Municipal	143,504.00	0.00	0.00	0.00	0.00	0.00	126,072.41	372.25	0.00	0.00	16,187.62	871.77
Violacion Bando de Policia y Buen Gobierno	5,480,495.00	359,534.93	301,297.51	428,796.55	420,798.35	596,311.26	5,955.22	660,351.18	465,013.80	555,742.06	460,430.61	489,520.26
Multas Extemporaneas	0.00	0.00	0.00	0.00	0.00	0.00	0.00	0.00	0.00	0.00	0.00	0.00
Sagarpa	11,406.00	3,034.28	8,373.72	0.00	0.00	0.00	0.00	0.00	0.00	0.00	0.00	0.00
6102 RECARGOS	7,272,038.00	938,975.46	881,126.00	983,682.86	409,717.01	591,729.03	288,373.15	273,982.38	285,322.62	211,021.90	1,171,171.84	848,861.51
6103 REMATE DE ANIMALES MOSTRENCOS	8,113.00	1,503.04	0.00	0.00	0.00	0.00	0.00	3,193.34	1,203.80	0.00	2,212.83	0.00
6104 INDEMNIZACIONES	65,355.00	0.00	3,688.36	2,672.40	6,968.62	1,351.97	4,194.96	7,146.05	2,479.13	5,020.95	6,979.72	19,776.41
Indemnizaciones de Agua	0.00	0.00	0.00	0.00	0.00	0.00	0.00	0.00	0.00	0.00	0.00	0.00
Indemnizaciones de Predial	65,355.00	0.00	3,696.36	2,672.40	6,968.62	1,351.97	4,194.96	7,146.05	2,479.13	5,020.95	6,979.72	19,776.41
Otras Indemnizaciones	0.00	0.00	0.00	0.00	0.00	0.00	0.00	0.00	0.00	0.00	0.00	0.00
6105 DONATIVOS	280,679.00	1,820.43	90,287.75	60,025.01	34,982.37	12,625.59	8,612.31	6,532.08	5,614.72	16,957.93	13,740.08	21,024.51
6106 REINTEGROS	5,857.00	0.00	457.43	55.10	4,204.11	240.53	612.31	20.49	165.10	80.21	8.51	0.00
6107 HONORARIOS DE COBRANZA	237,251.00	17,139.00	25,962.00	28,322.00	23,602.00	35,403.00	17,137.00	12,981.00	14,161.00	12,981.00	16,521.00	15,341.00
6108 GASTOS DE EJECUCIÓN	23,675.00	0.00	14,843.67	0.00	0.00	0.00	8,831.33	0.00	0.00	0.00	0.00	0.00
6110 REMANENTE PROGRAMA SUBSEMUN	0.00	0.00	0.00	0.00	0.00	0.00	0.00	0.00	0.00	0.00	0.00	0.00
6111 ZONA FEDERAL MARITIMA	166,956.00	14,613.00	17,616.00	19,216.00	16,015.00	24,022.00	14,613.00	8,609.00	9,608.00	8,809.00	11,211.00	10,410.00
6112 PARTICIPACIONES MULTAS FEDERALES	1,143,312.00	80,033.00	125,764.00	137,197.00	114,331.00	171,497.00	80,032.00	62,862.00	68,599.00	62,862.00	60,032.00	74,315.00
6114 APROVECHAMIENTOS DIVERSOS	732,629.00	7,199.80	8,202.52	53,404.71	28,911.47	28,822.79	75,697.35	49,172.98	50,424.68	101,874.35	126,382.13	138,952.21
Manejo de Cuenta	693,772.00	178.08	0.00	47,577.15	23,935.82	28,256.98	75,264.86	48,141.74	47,836.21	100,096.63	123,918.06	135,621.11
Credito a la Palabra	35,325.00	3,492.73	8,202.52	5,627.56	4,975.65	555.81	432.49	1,031.25	2,988.47	1,777.72	2,464.07	3,331.10
Aprovechamientos Diversos	3,529.00	0.00	0.00	0.00	0.00	0.00	0.00	0.00	0.00	0.00	0.00	0.00
6115 SANCCIONES	0.00	0.00	0.00	0.00	0.00	0.00	0.00	0.00	0.00	0.00	0.00	0.00
6200 APROVECHAMIENTOS DE CAPITAL	19,573.00	247,242.00	40,524.31	13,175.10	13,705.80	17,925.80	0.00	0.00	0.00	0.00	0.00	0.00



H. AYUNTAMIENTO DE HERMOSILLO
TESORERIA MUNICIPAL - DIRECCION DE INGRESOS
PRESUPUESTO DE INGRESOS 2011 - CALENDARIZADO
ADMINISTRACION DIRECTA


PTTO 2011	PRESUPUESTO DE INGRESOS 2011											
	ENERO	FEBRERO	MARZO	ABRIL	MAYO	JUNIO	JULIO	AGOSTO	SEPTIEMBRE	OCTUBRE	NOVIEMBRE	DICIEMBRE
6201	382,573.00	247,242.00	13,175.10	13,705.80	17,925.80	0.00	0.00	0.00	0.00	0.00	0.00	0.00
8000	1,074,478,558.00	1,107,666,600.40	1,013,660,400.00	927,888,954.08	93,197,128.24	81,927,538.32	86,580,813.22	85,487,878.32	83,171,097.77	89,018,282.34	88,413,649.05	77,652,194.4
8100	709,723,051.00	62,733,976.31	69,980,161.54	81,408,874.01	61,817,045.17	50,447,455.25	55,300,730.15	54,107,795.25	51,769,681.51	57,838,199.27	62,947,179.33	52,185,524.01
8101	427,659,154.00	33,137,691.25	33,319,727.13	36,064,311.63	37,918,109.87	33,427,896.56	34,274,260.88	35,092,774.77	31,647,954.39	36,888,627.88	38,935,438.07	32,490,782.87
8102	38,875,143.00	2,716,507.38	4,712,899.54	3,342,543.05	3,767,788.57	2,837,587.37	3,019,259.67	3,146,339.10	2,415,821.27	3,540,674.83	4,011,871.59	2,600,760.40
8103	26,831,020.00	765,668.87	916,534.30	1,112,826.98	687,391.84	628,341.70	923,273.77	686,894.85	737,723.67	396,084.55	755,546.23	587,089.40
8104	5,778,815.59	404,747.52	574,773.76	525,437.61	434,160.10	416,796.43	447,627.01	485,249.20	475,558.60	418,105.59	427,041.67	420,679.29
8105	2,457,635.58	168,821.69	256,539.77	364,188.14	253,231.74	211,545.28	178,214.98	159,824.39	171,787.65	107,467.16	277,834.95	108,001.18
8106	20,594,564.84	192,099.65	190,894.24	0.00	0.00	0.00	297,431.79	41,821.26	90,397.22	-129,488.21	50,669.62	58,409.00
8107	1,148,566.00	0.00	0.00	0.00	0.00	0.00	0.00	0.00	0.00	0.00	0.00	0.00
8108	25,608,864.00	447,719.39	3,234,429.97	8,981,535.91	2,287,875.76	1,308,274.92	1,012,942.65	807,795.86	693,068.07	579,712.64	534,545.27	435,135.86
8109	16,986,245.00	1,456,172.63	2,592,146.45	1,037,067.56	1,095,041.18	1,444,971.02	608,334.73	748,253.11	1,255,018.40	1,310,752.11	2,477,449.44	1,495,042.94
8110	6,151,782.00	539,619.10	459,170.82	446,207.06	477,492.62	443,925.64	449,730.44	465,757.97	436,531.26	543,165.82	506,290.54	511,572.90
8200	1,148,566.00	81,891.26	0.00	297,309.49	0.00	0.00	283,847.75	0.00	0.00	295,457.00	0.00	190,060.54
8201	2,503,123.00	196,183.94	209,539.91	209,539.91	209,539.91	209,539.91	209,539.91	209,539.91	209,539.91	209,539.91	209,539.91	209,539.91
8202	127,532,744.00	9,927,259.01	11,018,403.22	9,917,529.42	15,393,805.44	10,146,818.12	9,917,529.42	9,576,817.97	10,061,552.39	9,917,529.42	11,820,440.74	9,917,529.42
0	34,426,410.00	3,483,268.47	3,476,332.42	0.00	0.00	0.00	4,602,010.93	3,373,621.71	4,312,472.15	3,956,655.12	3,696,056.53	3,748,010.44
100	364,755,505.00	313,380,083.07	313,379,998.96	313,380,083.07	313,380,083.07	313,380,083.07	313,380,083.07	313,380,083.07	313,401,416.26	313,380,083.07	313,380,083.07	25,466,670.72
102	305,618,016.00	25,466,670.72	25,466,670.72	25,466,670.72	25,466,670.72	25,466,670.72	25,466,670.72	25,466,670.72	25,466,670.72	25,466,670.72	25,466,670.72	25,466,670.72
0	58,137,489.00	5,913,412.35	5,913,412.35	5,913,412.35	5,913,412.35	5,913,412.35	5,913,412.35	5,913,412.35	5,916,777.84	5,913,412.35	0.00	0.00
100	230,000,000.00	0.00	0.00	0.00	0.00	0.00	0.00	0.00	0.00	0.00	0.00	0.00
102	230,000,000.00	0.00	0.00	0.00	0.00	0.00	0.00	0.00	0.00	0.00	0.00	0.00
0	2,063,790,641.00	198,188,649.21	203,893,924.39	145,011,892.58	377,057,840.85	137,599,859.44	135,636,896.47	133,644,236.78	132,159,216.50	145,921,918.32	140,009,013.74	139,486,912.8
102	2,063,790,641.00	198,188,649.21	203,893,924.39	145,011,892.58	377,057,840.85	137,599,859.44	135,636,896.47	133,644,236.78	132,159,216.50	145,921,918.32	140,009,013.74	139,486,912.8

- - - Acto seguido, el C. Presidente Municipal sometió a consideración del Cuerpo Colegiado el dictamen presentado por la Comisión de Hacienda, Patrimonio y Cuenta Pública, en los términos expuestos, llegándose al siguiente punto de acuerdo:-----

- - - **ACUERDO ().** Es de aprobarse y se aprueba por unanimidad con diecinueve votos presentes el dictamen presentado por la Comisión de Hacienda, Patrimonio y Cuenta Pública, en los siguientes términos:-----

- - - **ÚNICO:** De conformidad a lo dispuesto por el artículo 155 de la Ley de Ingresos y Presupuesto de Ingresos del H. Ayuntamiento del Municipio de Hermosillo para el Ejercicio Fiscal 2011, se autoriza al C. Presidente Municipal de Hermosillo, a efectos de que se remita la presente calendarización anual de los ingresos para el ejercicio fiscal 2011 al H. Congreso del Estado de Sonora.-----

- - - **Se expide la presente certificación en la Ciudad de Hermosillo, Sonora, a los Veintiocho días del mes de Enero de Dos Mil Once, para los fines a los que haya lugar.**-----



The image shows a handwritten signature in black ink over a horizontal line. To the right of the signature is a circular official stamp. The stamp contains the text "AYUNTAMIENTO DE HERMOSILLO" and "SECRETARÍA DE HACIENDA Y PATRIMONIO" around the perimeter, with "HERMOSILLO SONORA" at the bottom. The center of the stamp is mostly blank.



A small, stylized handwritten mark or signature in black ink, consisting of a few vertical and diagonal strokes.