



Cuenta Public 2017
H. CONGRESO DEL ESTADO DE SONORA
Estado de Situación Financiera
Al 30 de Abril de 2017



Concepto	2017	%	Concepto	2017	%
ACTIVO			PASIVO		
ACTIVO CIRCULANTE			PASIVO CIRCULANTE		
EFFECTIVO Y EQUIVALENTES	440,431.01	0.26	CUENTAS POR PAGAR A CORTO PLAZO	12,508,253.53	100.00
EFFECTIVO	100,000.00	0.06	SERVICIOS PERSONALES POR PAGAR A CORTO PLAZO	10,170.41	0.08
BANCOS/TESORERÍA	340,431.01	0.20	PROVEEDORES POR PAGAR A CORTO PLAZO	9,715,500.54	77.67
DERECHOS A RECIBIR EFECTIVO O EQUIVALENTES	2,262,066.64	1.38	TRANSFERENCIAS OTORGADAS POR PAGAR A CORTO PLAZO	494,189.84	3.95
CUENTAS POR COBRAR A CORTO PLAZO	0.00	0.00	RETENCIONES Y CONTRIBUCIONES POR PAGAR A CORTO PLAZO	2,286,692.74	18.28
DEUDORES DIVERSOS POR COBRAR A CORTO PLAZO	2,262,066.64	1.38	OTRAS CUENTAS POR PAGAR A CORTO PLAZO	1,700.00	0.01
DERECHOS A RECIBIR BIENES O SERVICIOS	351,177.60	0.21	TOTAL DE PASIVO CIRCULANTE	\$12,508,253.53	100.00
ANTICIPO A PROVEEDORES POR ADQUISICIÓN DE BIENES Y PRESTACIÓN DE SERVICIOS A CORTO PLAZO	351,177.60	0.21	TOTAL DEL PASIVO	\$12,508,253.53	100.00
TOTAL DE ACTIVO CIRCULANTE	\$3,053,675.25	1.86	HACIENDA PUBLICA/ PATRIMONIO		
ACTIVO NO CIRCULANTE			HACIENDA PUBLICA /PATRIMONIO GENERADO		
BIENES INMUEBLES, INFRAESTRUCTURA Y CONSTRUCCIONES EN PROCESO	132,832,316.12	81.26	(RESULTADOS DEL EJERCICIO (AHORRO/ DESAHORRO)	-13,951,763.27	-9.24
TERRENOS	20,579,590.56	12.58	RESULTADOS DE EJERCICIOS ANTERIORES	148,785,076.94	98.56
EDIFICIOS NO HABITACIONALES	112,252,725.56	68.67	PATRIMONIO GENERADO	142,801,871.93	94.59
BIENES MUEBLES	47,661,845.03	29.15	REVALÚOS	13,898,309.57	9.20
MOBILIARIO Y EQUIPO DE ADMINISTRACIÓN	29,954,042.78	18.32	REVALÚO DE BIENES INMUEBLES	13,860,681.56	9.19
MOBILIARIO Y EQUIPO EDUCACIONAL Y RECREATIVO	5,470,553.78	3.34	REVALÚO DE BIENES MUEBLES	17,628.01	0.01
VEHÍCULOS Y EQUIPO DE TRANSPORTE	9,647,232.62	5.90	RECTIFICACIONES DE RESULTADOS DE EJERCICIOS ANTERIORES	2,225,651.33	1.47
MAQUINARIA, OTROS EQUIPOS Y HERRAMIENTAS	2,590,015.85	1.58	CAMBIOS EN POLÍTICAS CONTABLES	88,858.29	0.05
ACTIVOS INTANGIBLES	883,258.61	0.54	CAMBIOS POR ERRORES CONTABLES	2,136,793.04	1.41
SOFTWARE	242,939.80	0.14	TOTAL DE HACIENDA PUBLICA /PATRIMONIO GENERADO	\$150,957,274.57	100.00
LICENCIAS	640,318.81	0.39	TOTAL HACIENDA PUBLICA/ PATRIMONIO	\$150,957,274.57	100.00
DEPRECIACIÓN, DETERIORO Y AMORTIZACIÓN ACUMULADA DE BIENES	-20,965,566.94	-12.82	TOTAL DEL PASIVO Y HACIENDA PÚBLICA / PATRIMONIO	\$163,465,528.10	100.00
DEPRECIACIÓN ACUMULADA DE BIENES INMUEBLES	-4,672,499.28	-2.85			
DEPRECIACIÓN ACUMULADA DE BIENES MUEBLES	-15,561,201.66	-9.51			
AMORTIZACIÓN ACUMULADA DE ACTIVOS INTANGIBLES	-731,866.00	-0.44			
TOTAL DE ACTIVO NO CIRCULANTE	\$160,411,852.82	98.13			
TOTAL DEL ACTIVO	\$163,465,528.07	100.00			



Cuenta Public 2017
H. CONGRESO DEL ESTADO DE SONORA
Estado de Situación Financiera
Al 30 de Abril de 2017



NOTAS

DESGLOSE

D


GESTION


G


MEMORIA

M

Bajo protesta de decir verdad declaramos que los Estados Financieros y sus notas, son razonablemente correctos y son responsabilidad del emisor.


C. RAMON UBALDO RAMIREZ


LIC. KARLA B. ORNELAS MONROY


ING. DAVID SUILO OROZCO


LIC. JOSE ANGEL BARRIOS GARCIA