

CUENTA PÚBLICA

2010



CÁMARA




OFICIALÍA



ISAF



CONTRALORÍA



ITIES

PODER LEGISLATIVO DEL ESTADO DE SONORA





H. CONGRESO DEL
ESTADO DE SONORA

INFORME CUENTA PÚBLICA 2010

ABRIL DE 2011





ÍNDICE

59
Legislatura

I ÍNDICE

II PRESENTACIÓN

III INFORMACIÓN FINANCIERA Y PRESUPUESTAL

- BALANCE GENERAL
- ESTADO DE RESULTADO
- ESTADO DE ORIGEN Y APLICACIÓN DE RECURSOS
- CONTROL PRESUPUESTAL CONGRESO/PARTIDA
- CONTROL PRESUPUESTAL DEPENDENCIA/CAPÍTULO
- CONTROL PRESUPUESTAL DEPENDENCIA/PARTIDA

IV EVALUACIÓN PROGRAMÁTICA

- CÁMARA
- INSTITUTO SUPERIOR DE AUDITORÍA Y FISCALIZACIÓN
- OFICIALÍA MAYOR
- CONTRALORÍA
- INSTITUTO DE TRANSPARENCIA INFORMATIVA



59
Legislatura

PRESENTACIÓN

En cumplimiento a lo que establece la Constitución Política del Estado de Sonora y la Ley Orgánica del Poder Legislativo del Estado de Sonora en su artículo 192 apartado "A" Fracción XIII, la Comisión de Administración de la H. Cámara de Diputados remite al Instituto Superior de Auditoría y Fiscalización, la información relativa a la Cuenta Pública anual correspondiente al ejercicio fiscal 2010.

Este documento contiene la información programática por dependencia y unidades administrativas, señalando en cada caso las metas programadas, su nivel de cumplimiento, así como la información relativa a las variaciones observadas.

Se incluye así mismo el apartado correspondiente a los estados financieros, integrado por balance general, estado de resultados, estado de origen y aplicación de recursos, analítico del avance de ejercicio presupuestal al 31 de Diciembre 2010 por Dependencia, Capítulo de Gasto y Analítico por Partida Presupuestal.





59
Legislatura

INTEGRANTES DE LA 59 LEGISLATURA

DIP. ROBERTO RUIBAL ASTIAZARAN
DIP. JOSÉ ENRIQUE REINA LIZÁRRAGA
DIP. OSCAR MANUEL MADERO VALENCIA
DIP. CÉSAR AUGUSTO MARCOR RAMÍREZ
DIP. GORGONIA ROSAS LÓPEZ
DIP. LESLIE PANTOJA HERNÁNDEZ
DIP. GERARDO FIGUEROA ZAZUETA
DIP. JESÚS ALBERTO LOPEZ QUIROZ
DIP. DAVID CUAUHTÉMOC GALINDO DELGADO
DIP. MOISES IGNACIO CASAL DÍAZ
DIP. DANIEL CÓRDOVA BON
DIP. MARÍA DOLORES MONTAÑO MALDONADO
DIP. HÉCTOR ULISES CRISTOPULOS RIOS
DIP. DAMIAN ZEPEDA VIDALES
DIP. CARLOS HEBERTO RODRÍGUEZ FREANER
DIP. VICENTE JAVIER SOLIS GRANADOS
DIP. FLOR AYALA ROBLES LINARES
DIP. OTTO GUILLERMO CLAUSSEN IBERRI
DIP. HECTOR MOISES LAGUNA TORRES
DIP. RAÚL ACOSTA TAPIA
DIP. SARA MARTÍNEZ DE TERESA
DIP. ELOISA FLORES GARCÍA
DIP. FAUSTINO FÉLIX CHAVEZ
DIP. ALBERTO NATANAEL GUERRERO
DIP. JOSÉ LUIS GERMAN ESPINOZA
DIP. BULMARO ANDRES PACHECO MORENO
DIP. MARCO ANTONIO RAMÍREZ WAKAMATZU
DIP. ALEJANDRA LÓPEZ NORIEGA
DIP. DAVID SECUNDINO GALVÁN CÁZARES
DIP. REGINALDO DUARTE ÍÑIGO
DIP. FÉLIX RAFAEL SILVA LÓPEZ
DIP. JORGE ANTONIO VALDEZ VILLANUEVA
DIP. JOSÉ GUADALUPE CURIEL



Jurídico
Comunicación Social
Apoyo Legislativo

Administrativo

INFORMACION FINANCIERA Y PRESUPUESTAL

SERVICIOS DE TELECOMUNICACIONES

SERVICIO POSTAL
Servicios Telegráficos
Servicios telefónicos
Servicios de ENERGÍA Eléctrica

ARRENDAMIENTO DE INMUEBLES

ARREND. DE EQUIPO DE TRANSPORTE

ARREND. ESPECIALES

Asesoría y capacitación

Servicios de Informática

Almacenaje, fletes y maniobras

GASTOS FINANCIEROS

CUENTA PÚBLICA 2010

INFORMACIÓN FINANCIERA Y PRESUPUESTAL

PODER LEGISLATIVO

IMPRESIÓN DE DOCUMENTOS OFICIALES

Gastos Ceremoniales y de Orden Social

INSTALACIONES

SERVICIO DE VIGILANCIA

INFORMACION FINANCIERA
Y PRESUPUESTAL





H. CONGRESO DEL ESTADO DE SONORA
BALANCE GENERAL
AL 31 DE DICIEMBRE DE 2010

59
Legislatura

S.I.I.A.F.

Nivel 8

DESCRIPCIÓN	ACTIVO	%	PASIVO y PATRIMONIO	%
ACTIVO	74,199,841.06	100.00		
ACTIVO CIRCULANTE	19,971,508.08	26.92		
BANCOS	16,896,776.79	22.77		
BANCOS CUENTAS BANCARIAS	16,896,776.79	22.77		
BANCOS CUENTAS BANCARIAS- CUENTAS BANCARIA	16,896,776.79	22.77		
FONDOS REVOLVENTES	0.00	0.00		
FONDOS REVOLVENTES - EMPLEADOS POR CONTRATO	0.00	0.00		
FONDOS REVOLVENTES - SERVIDORES PUBLICOS	0.00	0.00		
FONDOS AJENOS	0.00	0.00		
FONDO DE AHORRO PARA RETIRO	0.00	0.00		
DEUDORES DIVERSOS	3,074,731.29	4.14		
GASTOS POR COMPROBAR	512,964.91	0.69		
GASTOS POR COMPROBAR - EMPLEADOS POR CONTRATO	0.00	0.00		
GASTOS POR COMPROBAR - GRUPOS PARLAMENTARIOS	0.00	0.00		
GASTOS POR COMPROBAR - DEPENDENCIAS	5,939.61	0.01		
GASTOS POR COMPROBAR - SERVIDORES PUBLICOS	507,025.30	0.68		
GASTOS POR COMPROBAR - PROVEEDORES	0.00	0.00		
GASTOS POR COMPROBAR - UNIDAD RESPONSABLE	0.00	0.00		
ANTICIPOS	2,561,766.38	3.45		
ANTICIPOS A PROVEEDORES	36,838.98	0.05		
ANTICIPOS A PROVEEDORES - PROVEEDORES	36,838.98	0.05		
ANTICIPOS A SERVIDORES PUBLICOS	2,468,133.40	3.33		
ANTICIPOS A SERVIDORES PUBLICOS - EMPLEADOS POR CONTRATO	12,303.67	0.02		
ANTICIPOS A SERVIDORES PUBLICOS - SERVIDORES PUBLICOS	2,455,829.73	3.31		
ANTICIPOS A DEPENDENCIAS EXTERNAS	56,794.00	0.08		
ANTICIPOS A DEPENDENCIAS EXTERNAS - DEPENDENCIAS EXTERNAS	56,794.00	0.08		
ACTIVO FIJO	54,228,332.98	73.08		
BIENES MUEBLES	23,710,613.62	31.96		
MOBILIARIO Y EQUIPO DE ADMINISTRACION	6,945,890.96	9.36		
MOBILIARIO DE ADMINISTRACION	5,162,820.16	6.96		
EQUIPO DE ADMINISTRACION	1,683,003.64	2.27		
BIENES ARTISTICOS Y CULTURALES	100,067.16	0.13		
MAQUINARIA Y EQUIPO	7,821,118.60	10.54		
EQUIPO Y APARATOS DE COMUNICACION Y TELECOMUNICACION	1,208,436.49	1.63		

CUENTA PÚBLICA 2010



H. CONGRESO DEL ESTADO DE SONORA BALANCE GENERAL AL 31 DE DICIEMBRE DE 2010

59
Legislatura

S.I.I.A.F.

Nivel 8

DESCRIPCIÓN	ACTIVO	%	PASIVO y PATRIMONIO	%
EQUIPO DE COMPUTACION ELECTRONICA	6.612.682,11	8.91		
EQUIPO DE COMUNICACION SOCIAL	0,00	0,00		
VEHICULOS Y EQUIPOS DE TRANSPORTE	8.602.267,66	11.59		
VEHICULOS Y EQUIPOS DE TRANSPORTE	8.602.267,66	11.59		
HERRAMIENTAS Y REFACCIONES MAYORES	341.336,40	0.46		
REFACCIONES Y ACCESORIOS MAYORES	341.336,40	0.46		
BIENES INMUEBLES	30.517.719,36	41.13		
BIENES INMUEBLES	30.517.719,36	41.13		
EDIFICIOS Y LOCALES	30.517.719,36	41.13		
ACTIVO FIJO SALDOS INICIALES	0,00	0,00		
BIENES MUEBLES SALDOS INICIALE	0,00	0,00		
PASIVO Y PATRIMONIO			74.199.841,06	100,00
PASIVO A CORTO PLAZO			19.219.509,68	25,90
CUENTAS POR PAGAR			19.219.509,68	25,90
CUENTAS POR PAGAR PROGRAMADAS			3.856.086,27	5,20
CUENTAS POR PAGAR PROGRAMADAS - ACREEDORES DIVERSOS			0,00	0,00
CUENTAS POR PAGAR PROGRAMADAS - EMPLEADOS POR CONTRATO			0,00	0,00
CUENTAS POR PAGAR PROGRAMADAS - APOYOS			0,00	0,00
CUENTAS POR PAGAR PROGRAMADAS - ARRENDAMIENTOS			60.420,00	0,08
CUENTAS POR PAGAR PROGRAMADAS - BENEFICIARIOS DIVERSOS			0,00	0,00
CUENTAS POR PAGAR PROGRAMADAS - CUENTAS BANCARIAS			0,00	0,00
CUENTAS POR PAGAR PROGRAMADAS - DEPENDENCIAS			5.939,61	0,01
CUENTAS POR PAGAR PROGRAMADAS - DEPENDENCIAS EXTERNAS			0,00	0,00
CUENTAS POR PAGAR PROGRAMADAS - SERVIDORES PUBLICOS			147.339,10	0,20
CUENTAS POR PAGAR PROGRAMADAS - EMPLEADOS EVENTUA			0,00	0,00
CUENTAS POR PAGAR PROGRAMADAS - MUNICIPIOS			0,00	0,00
CUENTAS POR PAGAR PROGRAMADAS - PRESTADORES DE SERVICIOS			66.001,11	0,09
CUENTAS POR PAGAR PROGRAMADAS - PROVEEDORES			3.576.386,45	4,82
CUENTAS POR PAGAR ACUMULADAS			15.360.747,41	20,70
ACREEDORES DIVERSOS			0,00	0,00
APORTACIONES AL FONDO AHORRO			0,00	0,00
APORTACIONES AL FONDO AHORRO - ACREEDORES DIVERSOS			0,00	0,00
APORTACIONES AL FONDO AHORRO - SERVIDORES PUBLICOS			0,00	0,00
PAGO DE ARRENDAMIENTO DIPUTADO LEYVA			0,00	0,00
ISAF/PROGRAMA DE MODERNIZACION 1 AL MILLA			0,00	0,00
DOCUMENTOS POR PAGAR			440,00	0,00



H. CONGRESO DEL ESTADO DE SONORA
BALANCE GENERAL
AL 31 DE DICIEMBRE DE 2010

59
Legislatura

S.I.I.A.F.

Nivel 8

DESCRIPCIÓN	ACTIVO	%	PASIVO y PATRIMONIO	%
RETENCIONES FISCALES A TERCEROS			440.00	0.00
RETENCIONES POR HONORARIOS ISR			440.00	0.00
RETENCIONES POR HONORARIOS ISR - EMPLEADOS POR CONTRATO			0.00	0.00
RETENCIONES POR HONORARIOS ISR - CUENTAS BANCARIAS			0.00	0.00
RETENCIONES POR HONORARIOS ISR - SERVIDORES PUBLICOS			0.00	0.00
RETENCIONES POR HONORARIOS ISR - PRESTADORES DE SERVICIOS			440.00	0.00
RETENCIONES POR HONORARIOS ISR - PROVEEDORES			0.00	0.00
RETENCIONES POR ARRENDAMIENTOS ISR			0.00	0.00
RETENCIONES POR ARRENDAMIENTOS ISR - ARRENDAMIENTOS			0.00	0.00
RETENCIONES POR ARRENDAMIENTOS ISR - PROVEEDORES			0.00	0.00
RETENCIONES FISCALES A TERCEROS AÑOS ANTERIORES (2007)			0.00	0.00
FONDOS AJENOS			15,360,307.41	20.70
SANCCIONES POR INASISTENCIAS			0.00	0.00
RETENCION APORTACION GRUPO PARLAMENTARIO			0.00	0.00
RETENCION APORTACION GRUPO PARLAMENTARIO - APOYOS			0.00	0.00
RETENCION APORTACION GRUPO PARLAMENTARIO - SERVIDORES PUBLICOS			0.00	0.00
PENSIONES ALIMENTICIAS SERVIDORES PUBLICOS			0.00	0.00
REFRENDO DE INGRESOS NO EJERCIDOS AÑOS ANTERIORES			15,360,307.41	20.70
CUENTAS POR PAGAR PROGRAMADAS ADEFAS			2,676.00	0.00
CUENTAS POR PAGAR PROGRAMADAS ADEFAS - SERVIDORES PUBLICOS			0.00	0.00
CUENTAS POR PAGAR PROGRAMADAS ADEFAS - PROVEEDORES			2,676.00	0.00
PATRIMONIO			54,980,331.38	74.10
RESULTADOS			112,298.95	0.15
RESULTADOS DEL EJERCICIO EN CURSO			112,298.95	0.15
PATRIMONIO DEL CONGRESO DEL ESTADO			42,002,351.20	56.61
PATRIMONIO DEL INSTITUTO SUPERIOR DE AUDITORIA Y FISCALIZACION			7,825,761.01	10.55
PATRIMONIO PROGRAMA PROFIS			4,400,220.77	5.93
RESULTADO DE EJERCICIOS ANTERIORES			639,699.45	0.86
RESULTADO DE EJERCICIOS ANTERIORES AL SIAF (2007)			-1,097,522.55	-1.48
RESULTADO DE EJERCICIO 2008			298,520.33	0.40
RESULTADO DE EJERCICIO 2009			1,438,701.67	1.94
TOTAL BALANCE			574,199,841.06	
			574,199,841.06	

CUENTA PÚBLICA 2010



H. CONGRESO DEL ESTADO DE SONORA ESTADO DE RESULTADOS DEL 1 DE ENERO AL 31 DE DICIEMBRE DE 2010

59
Legislatura

S.I.I.A.F.

Nivel 5

CONCEPTO	ENERO a DICIEMBRE	%	ACUMULADO PERIODO	%
INGRESOS	330,589,140.62	100.00%	330,589,140.62	100.00%
LEY DE INGRESOS PRESUPUESTALES	330,288,685.24	99.91%	330,288,685.24	99.91%
OTROS INGRESOS	330,288,685.24	99.91%	330,288,685.24	99.91%
GASTOS DE OPERACIÓN DEL PODER LEGISLATIVO	220,513,563.90	66.70%	220,513,563.90	66.70%
GASTOS OPERATIVOS DEL ISAF	26,709,086.16	8.08%	26,709,086.16	8.08%
GASTOS OPERATIVOS NOMINA DGRH. DEL GOB.EDO	77,552,852.18	23.46%	77,552,852.18	23.46%
GASTOS OPERATIVOS PROFIS	5,513,183.00	1.67%	5,513,183.00	1.67%
INGRESOS NO PRESUPUESTALES	300,455.38	0.09%	300,455.38	0.09%
INGRESOS NO PRESUPUESTALES	300,455.38	0.09%	300,455.38	0.09%
INGRESOS POR INTERESES GANADOS	103,335.23	0.03%	103,335.23	0.03%
OTROS INGRESOS	196,842.39	0.06%	196,842.39	0.06%
INGRESOS POR DEVOLUCIONES DE SEGUROS	277.76	0.00%	277.76	0.00%
SUMA TOTAL DE INGRESOS	330,589,140.62		330,589,140.62	
EGRESOS	330,476,841.67	100.00%	330,476,841.67	100.00%
GASTO CORRIENTE	325,220,571.53	98.41%	325,220,571.53	98.41%
COSTO DIRECTO	325,220,571.53	98.41%	325,220,571.53	98.41%
SERVICIOS PERSONALES	147,184,144.84	44.54%	147,184,144.84	44.54%
MATERIALES Y SUMINISTROS	31,203,552.00	9.44%	31,203,552.00	9.44%
SERVICIOS GENERALES	146,832,874.69	44.43%	146,832,874.69	44.43%
DEUDA PUBLICA	1,242,173.31	0.38%	1,242,173.31	0.38%
ADEFAS	1,242,173.31	0.38%	1,242,173.31	0.38%
BIENES MUEBLES E INMUEBLES	2,844,369.69	0.86%	2,844,369.69	0.86%
BIENES MUEBLES	2,844,369.69	0.86%	2,844,369.69	0.86%
MOBILIARIO Y EQUIPO DE ADMINISTRACION	1,049,065.26	0.32%	1,049,065.26	0.32%
MOBILIARIO DE ADMINISTRACION	315,824.16	0.10%	315,824.16	0.10%
EQUIPO DE ADMINISTRACION	733,241.10	0.22%	733,241.10	0.22%
MAQUINARIA Y EQUIPO	830,904.43	0.25%	830,904.43	0.25%
EQUIPO Y APARATOS DE COMUNICACION Y TELECOMUNICACION	325,961.35	0.10%	325,961.35	0.10%
EQUIPO DE COMPUTACION ELECTRONICA	504,943.08	0.15%	504,943.08	0.15%
VEHICULOS Y EQUIPOS DE TRANSPORTE	964,400.00	0.29%	964,400.00	0.29%
VEHICULOS Y EQUIPOS DE TRANSPORTE	964,400.00	0.29%	964,400.00	0.29%



H. CONGRESO DEL ESTADO DE SONORA
ESTADO DE RESULTADOS
DEL 1 DE ENERO AL 31 DE DICIEMBRE DE 2010

59
Legislatura

S.I.I.A.F.

Nivel 5

CONCEPTO	ENERO a DICIEMBRE	%	ACUMULADO PERIODO	%
INVERSION PUBLICA	1,169,727.14	0.35%	1,169,727.14	0.35%
FISCALIZACION DE OBRA PUBLICA	1,169,727.14	0.35%	1,169,727.14	0.35%
GASTO PARA FISCALIZACION DE LOS RECURSOS FEDERALES	1,169,727.14	0.35%	1,169,727.14	0.35%
SUMA TOTAL DE EGRESOS	<u>330,476,841.67</u>		<u>330,476,841.67</u>	
RESULTADO DEL EJERCICIO	<u>112,298.95</u>		<u>112,298.95</u>	

CUENTA PÚBLICA 2010



H. CONGRESO DEL ESTADO DE SONORA ESTADO DE ORIGEN Y APLICACION DE RECURSOS DEL 1 DE DICIEMBRE AL 31 DE DICIEMBRE DE 2010

59
Legislatura

S.I.I.A.F.

Nivel 5

CUENTA	CONCEPTO		DICIEMBRE a DICIEMBRE	ACUMULADO AL PERIODO
	EXISTENCIA INICIAL EN CAJA Y BANCOS		36,338,919.86	188,411.17
4	INGRESOS		16,985,034.39	330,589,140.62
41	LEY DE INGRESOS PRESUPUESTALES		16,940,462.83	330,288,685.24
4108	OTROS INGRESOS		16,940,462.83	330,288,685.24
410801	GASTOS DE OPERACION DEL PODER LEGISLATIVO		-986,776.69	220,513,563.90
410804	GASTOS OPERATIVOS DEL ISAF		3,115,385.46	26,709,086.16
410805	GASTOS OPERATIVOS NOMINA DGRH. DEL GOB. EDO		9,298,671.06	77,552,852.18
410806	GASTOS OPERATIVOS PROFIS		5,513,183.00	5,513,183.00
42	INGRESOS NO PRESUPUESTALES		44,571.56	300,455.38
4201	INGRESOS NO PRESUPUESTALES		44,571.56	300,455.38
420102	INGRESOS POR INTERESES GANADOS		43,349.22	103,335.23
420107	OTROS INGRESOS		1,222.34	196,842.39
420108	INGRESOS POR DEVOLUCIONES DE SEGUROS			277.76
	ORIGEN DE RECURSOS			
1	ACTIVO			
1104	FONDOS REVOLVENTES			
110402	FONDOS REVOLVENTES - EMPLEADOS POR CONTRATO	DISM	30,000.00	
110420	FONDOS REVOLVENTES - SERVIDORES PUBLICOS	DISM	30,000.00	
1106	DEUDORES DIVERSOS			
110601	GASTOS POR COMPROBAR			
11060102	GASTOS POR COMPROBAR - EMPLEADOS POR CONTRATO	DISM	30,856.01	
11060120	GASTOS POR COMPROBAR - SERVIDORES PUBLICOS	DISM	2,317,072.04	
110602	ANTICIPOS			
11060201	ANTICIPOS A PROVEEDORES	DISM	270,451.34	
11060202	ANTICIPOS A SERVIDORES PUBLICOS	DISM	564,256.18	
12010101	MOBILIARIO DE ADMINISTRACION	DISM		521,272.88
2	PASIVO Y PATRIMONIO			
21	PASIVO A CORTO PLAZO			
2101	CUENTAS POR PAGAR			
210101	CUENTAS POR PAGAR PROGRAMADAS			
21010105	CUENTAS POR PAGAR PROGRAMADAS - ARRENDAMIENTOS	INCR	60,420.00	60,420.00
21010115	CUENTAS POR PAGAR PROGRAMADAS - DEPENDENCIAS	INCR	5,939.61	5,939.61
21010120	CUENTAS POR PAGAR PROGRAMADAS - SERVIDORES PUBLICOS	INCR	12,913.78	70,993.99
21010130	CUENTAS POR PAGAR PROGRAMADAS - PRESTADORES DE SERVICIOS	INCR	20,000.08	66,001.11
21010131	CUENTAS POR PAGAR PROGRAMADAS - PROVEEDORES	INCR	2,146,102.23	2,408,275.75
210102	CUENTAS POR PAGAR ACUMULADAS			
21010203	FONDOS AJENOS	INCR	15,355,307.41	15,360,307.41
210104	CUENTAS POR PAGAR PROGRAMADAS ADEFAS			
21010431	CUENTAS POR PAGAR PROGRAMADAS ADEFAS - PROVEEDORES	INCR		2,676.00
23	PATRIMONIO			
230202	PATRIMONIO DEL INSTITUTO SUPERIOR DE AUDITORIA Y FISCALIZACION	INCR	7,825,761.01	7,825,761.01
230203	PATRIMONIO PROGRAMA PROFIS	INCR	4,400,220.77	4,400,220.77
2303	RESULTADO DE EJERCICIOS ANTERIORES			
230301	RESULTADO DE EJERCICIOS ANTERIORES AL SHAF (2007)	INCR		11,951.69
230303	RESULTADO DE EJERCICIO 2009	INCR		1,407,771.85
	SUMA DE ORIGEN DE RECURSOS		33,069,300.46	32,141,592.07
	TOTAL GENERAL DE ORIGEN DE RECURSOS		86,393,254.71	362,919,143.86
3	EGRESOS		58,502,358.63	331,719,014.98
31	GASTO CORRIENTE		55,654,207.42	325,220,571.53
3101	COSTO DIRECTO		55,654,207.42	325,220,571.53
310101	SERVICIOS PERSONALES		21,463,653.56	147,184,144.84
310102	MATERIALES Y SUMINISTROS		3,284,203.41	31,203,552.00
310103	SERVICIOS GENERALES		30,906,350.45	146,832,874.69
32	DEUDA PUBLICA		1,242,173.31	1,242,173.31
3202	ADEFAS		1,242,173.31	1,242,173.31
33	BIENES MUEBLES E INMUEBLES		436,250.76	2,844,369.69
3301	BIENES MUEBLES		436,250.76	2,844,369.69
330101	MOBILIARIO Y EQUIPO DE ADMINISTRACION		26,553.16	1,049,065.26
33010101	MOBILIARIO DE ADMINISTRACION		26,553.16	315,824.16
33010102	EQUIPO DE ADMINISTRACION			733,241.10
330102	MAQUINARIA Y EQUIPO		59,697.60	830,904.43
33010201	EQUIPO Y APARATOS DE COMUNICACION Y TELECOMUNICACION		33,814.00	325,961.35
33010202	EQUIPO DE COMPUTACION ELECTRONICA		25,883.60	504,943.08
330103	VEHICULOS Y EQUIPOS DE TRANSPORTE		350,000.00	964,400.00
33010301	VEHICULOS Y EQUIPOS DE TRANSPORTE		350,000.00	964,400.00
34	INVERSION PUBLICA		1,169,727.14	1,169,727.14
3401	FISCALIZACION DE OBRA PUBLICA		1,169,727.14	1,169,727.14
340101	GASTO PARA FISCALIZACION DE LOS RECURSOS FEDERALES		1,169,727.14	1,169,727.14
	APLICACION DE RECURSOS			



H. CONGRESO DEL ESTADO DE SONORA
ESTADO DE ORIGEN Y APLICACION DE RECURSOS
DEL 1 DE DICIEMBRE AL 31 DE DICIEMBRE DE 2010

59
Legislatura

S.I.I.A.F.

Nivel 5

CUENTA	CONCEPTO		DICIEMBRE a DICIEMBRE	ACUMULADO AL PERIODO
1	ACTIVO			
11	ACTIVO CIRCULANTE			
1106	DEUDORES DIVERSOS			
110601	GASTOS POR COMPROBAR			
11060115	GASTOS POR COMPROBAR - DEPENDENCIAS	INCR	5,939.61	5,939.61
11060120	GASTOS POR COMPROBAR - SERVIDORES PUBLICOS	INCR		447,825.30
110602	ANTICIPOS			
11060201	ANTICIPOS A PROVEEDORES	INCR		16,384.89
11060202	ANTICIPOS A SERVIDORES PUBLICOS	INCR		2,287,353.65
12	ACTIVO FIJO			
1201	BIENES MUEBLES			
120101	MOBILIARIO Y EQUIPO DE ADMINISTRACION			
12010101	MOBILIARIO DE ADMINISTRACION	INCR	257,571.16	
12010102	EQUIPO DE ADMINISTRACION	INCR		1,347,979.07
120102	MAQUINARIA Y EQUIPO			
12010201	EQUIPO Y APARATOS DE COMUNICACIÓN Y TELECOMUNICACION	INCR	33,814.00	465,110.61
12010202	EQUIPO DE COMPUTACION ELECTRONICA	INCR	2,893,834.37	3,574,990.46
120103	VEHICULOS Y EQUIPOS DE TRANSPORTE			
12010301	VEHICULOS Y EQUIPOS DE TRANSPORTE	INCR	1,651,252.00	1,339,421.02
120105	HERRAMIENTAS Y REFACCIONES MAYORES			
12010502	REFACCIONES Y ACCESORIOS MAYORES	INCR		332,536.40
2	PASIVO Y PATRIMONIO			
21010121	CUENTAS POR PAGAR PROGRAMADAS - EMPLEADOS EVENTUAL	DISM	4,311.21	
21010202	DOCUMENTOS POR PAGAR	DISM	60.00	40,767.29
23	PATRIMONIO			
230201	PATRIMONIO DEL CONGRESO DEL ESTADO	DISM	7,389,510.25	5,687,217.10
	SUMA DE APLICACION DE RECURSOS		12,236,292.60	15,545,525.40
	EXISTENCIA FINAL EN CAJA Y BANCOS		16,896,776.79	16,896,776.79
	TOTAL GENERAL DE APLICACION DE RECURSOS		86,393,254.71	362,919,143.86

CUENTA PÚBLICA 2010



H. CONGRESO DEL ESTADO DE SONORA OFICIALIA MAYOR CONTROL PRESUPUESTAL POR OBJETO DEL GASTO/PARTIDA ENERO A DICIEMBRE DE 2010

59
Legislatura

S.I.I.A.F.

Descripción	Asignación Original Anual	Presupuesto Modificado Anual	Presupuesto Comprometido	Presupuesto Ejercido	Presupuesto Disponible
1101 SUELDOS	64,989,935.88	77,552,852.18	0.00	77,552,852.18	0.00
1102 DIETAS	28,333,908.84	27,553,965.48	0.00	27,553,965.48	0.00
1201 HONORARIOS	23,592,000.00	7,308,317.47	0.00	7,308,317.47	0.00
1203 COMPENSACION POR SERVICIO DE CARACTER SOCIAL	292,500.00	45,000.00	0.00	45,000.00	0.00
1306 PRIMA VACACIONAL Y DOMINICAL	2,868,056.22	2,688,746.71	0.00	2,688,746.71	0.00
1307 GRATIFICACIÓN DE FIN DE AÑO	6,035,322.02	5,660,454.00	0.00	5,660,454.00	0.00
1310 ESTÍMULOS AL PERSONAL DE CONFIANZA	16,807,816.23	18,944,973.40	0.00	18,944,973.40	0.00
1311 INDEMNIZACIONES AL PERSONAL	0.00	40,333.40	0.00	40,333.40	0.00
1313 REMUNERACIÓN POR HORAS EXTRAORDINARIAS	4,779,030.00	3,681,464.79	0.00	3,681,464.79	0.00
1323 COMPENSACIÓN POR AJUSTE DE CALEND.	583,456.12	535,191.20	0.00	535,191.20	0.00
1324 COMPENSACIÓN POR BONO NAVIDEÑO	856,740.12	840,975.20	0.00	840,975.20	0.00
1502 OTRAS PRESTACIONES	1,795,000.00	1,754,200.00	0.00	1,754,200.00	0.00
1505 PROGRAMA DE BECAS	275,000.00	208,400.00	0.00	208,400.00	0.00
1801 PREVISIÓN P/INCREMENTOS DE SUELDO	9,355,500.00	0.00	0.00	0.00	0.00
1802 RESERVAS PARA MOVIMIENTOS EN PLAZAS	3,741,853.93	369,271.01	0.00	369,271.01	0.00
TOTAL CAPITULO	164,306,119.36	147,184,144.84	0.00	147,184,144.84	0.00
2101 MATERIAL DE OFICINA	7,365,048.51	13,058,590.19	0.00	13,057,161.19	1,429.00
2102 MATERIAL DE LIMPIEZA	190,125.46	541,094.21	0.00	541,094.21	0.00
2103 MATERIALES EDUCATIVOS	60,000.00	53,405.05	0.00	53,405.05	0.00
2104 MATERIALES Y ÚTILES DE IMPRESIÓN	2,566,549.10	258,434.31	0.00	258,434.31	0.00
2105 MATERIALES Y ÚTILES PARA EL PROCESAMIENTO EN EQUIPOS Y BIENES INFORMATICOS	1,607,779.76	3,483,578.81	0.00	3,483,578.81	0.00
2106 MATERIAL PARA LA INFORMACIÓN	946,108.00	856,042.33	0.00	856,042.33	0.00
2201 ALIMENTACIÓN DE PERSONAS	928,942.86	1,258,126.78	0.00	1,258,126.78	0.00
2206 UTENSILIOS PARA EL SERV. DE ALIMENT.	73,702.80	46,046.69	0.00	46,046.69	0.00
2207 ADQUISICIÓN DE AGUA POTABLE	454,296.00	201,412.55	0.00	201,412.55	0.00



**H. CONGRESO DEL ESTADO DE SONORA
OFICIALIA MAYOR
CONTROL PRESUPUESTAL POR OBJETO DEL GASTO/PARTIDA
ENERO A DICIEMBRE DE 2010**

59
Legislatura

S.I.I.A.F.

Descripcion	Asignacion Original Anual	Presupuesto Modificado Anual	Presupuesto Comprometido	Presupuesto Ejercido	Presupuesto Disponible
2302 REFAC. ACCS. Y HERRAM. MENORES	155,265.30	238,966.59	0.00	238,966.59	0.00
2304 REFACCIONES Y ACCESORIOS PARA EQUIPO DE COMPUTO	327,000.00	1,026,457.02	0.00	1,026,457.02	0.00
2401 MATERIALES DE CONSTRUCCIÓN	1,300,000.00	1,331,587.22	0.00	1,331,587.22	0.00
2402 ESTRUCTURAS Y MANUFACTURAS	1,500,000.00	43,892.85	0.00	43,892.85	0.00
2403 MATERIALES COMPLEMENTARIOS	1,500,000.00	611,241.07	0.00	602,726.36	8,514.71
2404 MATERIAL ELÉCTRICO	150,000.00	381,302.61	0.00	381,302.61	0.00
2503 MEDICINAS Y PROD. FARMACÉUTICOS	54,600.00	25,619.76	0.00	25,619.76	0.00
2601 COMBUSTIBLES	3,361,000.00	6,458,410.46	0.00	6,457,745.46	665.00
2701 "VESTUARIO, UNIFORMES Y BLANCOS"	1,037,288.00	951,079.79	0.00	951,079.79	0.00
2703 ARTÍCULOS DEPORTIVOS	223,273.79	48,421.08	0.00	48,421.08	0.00
TOTAL CAPITULO	23,800,979.58	30,873,709.37	0.00	30,863,100.66	10,608.71
3101 SERVICIO POSTAL	160,000.00	91,866.70	0.00	91,866.70	0.00
3102 SERVICIO TELEGRÁFICO	5,000.00	0.00	0.00	0.00	0.00
3103 SERVICIO TELEFÓNICO	2,152,796.00	1,543,956.52	0.00	1,543,956.52	0.00
3104 SERVICIO DE ENERGÍA ELÉCTRICA	2,695,000.00	1,316,141.00	0.00	1,316,141.00	0.00
3106 AGUA POTABLE	181,000.00	263,716.00	0.00	263,716.00	0.00
3201 ARRENDAMIENTO DE INMUEBLES	2,129,400.00	2,284,900.00	0.00	2,284,900.00	0.00
3202 "ARREND. DE MUEBLES, MAQ. Y EQUIPO"	511,000.00	191,875.86	0.00	191,875.86	0.00
3203 ARREND. DE EQUIPO DE TRANSPORTE	480,000.00	604,922.52	0.00	604,922.52	0.00
3205 ARREND. ESPECIALES	10,000.00	0.00	0.00	0.00	0.00
3301 ASESORÍA Y CAPACITACIÓN	3,470,200.00	6,139,101.29	0.00	6,139,101.29	0.00
3303 SERVICIOS DE INFORMÁTICA	665,000.00	355,457.54	0.00	355,457.54	0.00
3304 CONSULTORIAS	2,003,277.50	967,650.15	0.00	967,650.15	0.00
3401 "ALMACENAJE, FLETES Y MANIOBRAS"	240,000.00	718,463.28	0.00	710,745.93	7,717.35
3402 GASTOS FINANCIEROS	140,000.00	156,195.77	0.00	156,195.77	0.00

CUENTA PÚBLICA 2010



H. CONGRESO DEL ESTADO DE SONORA OFICIALIA MAYOR CONTROL PRESUPUESTAL POR OBJETO DEL GASTO/PARTIDA ENERO A DICIEMBRE DE 2010

59
Legislatura

S.I.I.A.F.

Descripción	Asignación Original Anual	Presupuesto Modificado Anual	Presupuesto Comprometido	Presupuesto Ejercido	Presupuesto Disponible
3403 SEGUROS Y FIANZAS	3,798,414.00	2,995,847.62	0.00	2,995,847.62	0.00
3406 OTROS IMPUESTOS Y DERECHOS	188,000.00	165,492.40	0.00	165,492.40	0.00
3407 SERVICIO DE VIGILANCIA	515,040.00	290,406.00	0.00	290,406.00	0.00
3408 "PATENTES, REGALIAS Y OTROS"	200,000.00	59,192.00	0.00	59,192.00	0.00
3501 MNTO. Y CONSERV. DE MOBILIARIO Y EQUIPO	175,000.00	250,565.34	0.00	250,565.34	0.00
3502 MNTO. Y CONSERV. DE MAQ. Y EQUIPO	332,000.00	449,751.08	0.00	449,751.08	0.00
3503 MNTO. Y CONSERV. DE INMUEBLES	1,820,000.00	5,658,627.60	0.00	5,658,627.60	0.00
3504 "SERV. DE LAVADO, HIGIENE Y FUMIGACIÓN"	515,341.51	638,526.88	0.00	638,526.88	0.00
3505 MNTO. Y CONSERV. DE EQUIPO DE TRANSPORTE	1,000,000.00	2,260,614.94	0.00	2,260,614.94	0.00
3514 INSTALACIONES	450,000.00	220,050.49	0.00	220,050.49	0.00
3515 MANTENIMIENTO Y CONSERVACION DE BIENES INFORMATICOS	16,000.00	16,000.00	0.00	16,000.00	0.00
3601 IMPRESIÓN DE DOCUMENTOS OFICIALES	4,343,103.45	12,581,261.75	0.00	12,572,790.76	8,470.99
3602 GASTOS DE DIFUSIÓN E IMAGEN INSTITUCIONAL	8,434,000.00	12,721,979.87	0.00	12,707,082.57	14,897.30
3603 GASTOS DE DIFUSION DE SERVICIOS PUBLICOS Y CAMPAÑAS DE INFORMACION	3,530,000.00	27,840.00	0.00	27,840.00	0.00
3604 IMPRESIONES Y PUBLICACIONES OFICIALES	3,301,372.50	2,466,420.84	0.00	2,466,420.84	0.00
3605 GASTOS DE TELETRANSF. Y RADIO	1,500,000.00	1,498,611.02	0.00	1,498,611.02	0.00
3606 SERV. DE TELECOMUNICACIONES	100,000.00	381,612.20	0.00	381,612.20	0.00
3608 "LICITACIONES, CONVENIOS Y CONVOCATORIAS"	11,000.00	11,000.00	0.00	11,000.00	0.00
3701 PASAJES	3,105,700.00	2,933,545.62	0.00	2,933,545.62	0.00
3702 VIÁTICOS	8,407,810.00	7,221,938.08	0.00	7,221,938.08	0.00
3703 GASTOS DE CAMINO	700,000.00	40,143.00	0.00	40,143.00	0.00
3801 GASTOS CEREMONIALES Y DE ORDEN SOCIAL	2,724,323.14	6,850,863.66	0.00	6,850,657.76	205.90
3802 "CONGRESOS, CONVENC. Y EXPOSICIONES"	4,717,832.59	12,189,457.90	0.00	12,170,290.54	19,167.36
3803 GASTOS DE ATENCIÓN Y PROMOCIÓN	100,000.00	0.00	0.00	0.00	0.00
3903 CUOTAS	273,000.00	282,780.85	0.00	282,780.85	0.00



**H. CONGRESO DEL ESTADO DE SONORA
OFICIALIA MAYOR
CONTROL PRESUPUESTAL POR OBJETO DEL GASTO/PARTIDA
ENERO A DICIEMBRE DE 2010**

59
Legislatura

S.I.I.A.F.

Descripción	Asignación Original Anual	Presupuesto Modificado Anual	Presupuesto Comprometido	Presupuesto Ejercido	Presupuesto Disponible
3907 AYUDAS DIVERSAS	0.00	32,516,246.67	0.00	17,148,393.26	15,367,853.41
3919 GESTIÓN LEGISLATIVA	43,190,815.90	43,228,615.90	0.00	43,228,615.90	0.00
TOTAL CAPITULO	108,291,426.59	162,591,638.34	0.00	147,173,326.03	15,418,312.31
5101 MOBILIARIO DE ADMINISTRACIÓN	354,822.41	315,824.16	0.00	315,824.16	0.00
5102 EQUIPO DE ADMINISTRACIÓN	604,000.00	733,241.10	0.00	733,241.10	0.00
5204 EQ. Y APARATOS DE COMÚN. Y TELECOM.	114,505.00	325,961.35	0.00	325,961.35	0.00
5206 EQUIPO DE COMPUTACIÓN ELECTRÓNICA	183,831.25	504,943.08	0.00	504,943.08	0.00
5301 VEHÍCULOS Y EQUIPO TERRESTRE	950,000.00	964,400.00	0.00	964,400.00	0.00
5502 REFACCIONES Y ACCESORIOS MAYORES	60,000.00	0.00	0.00	0.00	0.00
TOTAL CAPITULO	2,267,158.66	2,844,369.69	0.00	2,844,369.69	0.00
6207 PROGRAMAS CON FINANCIAMIENTO COMPARTIDO	0.00	30,000.00	0.00	30,000.00	0.00
6215 APORTACION FEDERAL PARA PROYECTOS TURISTICOS	0.00	57,320.00	0.00	57,320.00	0.00
6221 APORTACION FEDERAL AL CONVENIO DE PROGRAMAS REGIONALES	0.00	1,050,000.00	0.00	1,050,000.00	0.00
6223 APORTACION FEDERAL A CONVENIO CONADE	0.00	32,407.14	0.00	32,407.14	0.00
TOTAL CAPITULO	0.00	1,169,727.14	0.00	1,169,727.14	0.00
9201 ADEFAS GASTO CORRIENTE	1,244,455.81	1,242,173.31	0.00	1,242,173.31	0.00
TOTAL CAPITULO	1,244,455.81	1,242,173.31	0.00	1,242,173.31	0.00
TOTAL GENERAL	299,910,140.00	345,905,762.69	0.00	330,476,841.67	15,428,921.02

CUENTA PÚBLICA 2010



H. CONGRESO DEL ESTADO DE SONORA OFICIALIA MAYOR CONTROL PRESUPUESTAL POR UNIDAD RESPONSABLE\CAPITULO ENERO A DICIEMBRE DE 2010

59
Legislatura

S.I.I.A.F.

Descripcion	Asignacion Original Anual	Presupuesto Modificado Anual	Presupuesto Comprometido	Presupuesto Ejercido	Presupuesto Disponible
0101 CAMARA					
1000 SERVICIOS PERSONALES	71,154,639.42	50,480,851.62	0.00	50,480,851.62	0.00
2000 MATERIALES Y SUMINISTROS	16,827,113.20	24,050,159.41	0.00	24,039,550.70	10,608.71
3000 SERVICIOS GENERALES	81,429,711.75	131,846,309.32	0.00	116,429,764.37	15,416,544.95
5000 BIENES MUEBLES E INMUEBLES	957,723.50	1,115,225.73	0.00	1,115,225.73	0.00
TOTAL UNIDAD RESPONSABLE	170,369,187.87	207,492,546.08	0.00	192,065,392.42	15,427,153.6
0201 OFICIALIA MAYOR					
1000 SERVICIOS PERSONALES	40,449,665.61	40,089,993.78	0.00	40,089,993.78	0.00
2000 MATERIALES Y SUMINISTROS	4,300,707.69	3,800,622.37	0.00	3,800,622.37	0.00
3000 SERVICIOS GENERALES	14,295,986.34	17,784,210.04	0.00	17,782,442.68	1,767.36
5000 BIENES MUEBLES E INMUEBLES	755,000.00	1,167,811.80	0.00	1,167,811.80	0.00
9000 DEUDA PUBLICA	1,244,455.81	1,242,173.31	0.00	1,242,173.31	0.00
TOTAL UNIDAD RESPONSABLE	61,045,815.45	64,084,811.30	0.00	64,083,043.94	1,767.3
0301 OFICINA DEL AUDITOR MAYOR					
1000 SERVICIOS PERSONALES	44,445,801.17	48,533,784.17	0.00	48,533,784.17	0.00
2000 MATERIALES Y SUMINISTROS	1,753,600.00	2,654,700.00	0.00	2,654,700.00	0.00
3000 SERVICIOS GENERALES	8,636,310.00	9,160,410.00	0.00	9,160,410.00	0.00
5000 BIENES MUEBLES E INMUEBLES	450,000.00	450,000.00	0.00	450,000.00	0.00
6000 INVERSION PUBLICA	0.00	1,169,727.14	0.00	1,169,727.14	0.00
TOTAL UNIDAD RESPONSABLE	55,285,711.17	61,968,621.31	0.00	61,968,621.31	0.0
0401 CONTRALORIA INTERNA					
1000 SERVICIOS PERSONALES	3,317,899.30	3,343,612.36	0.00	3,343,612.36	0.00



H. CONGRESO DEL ESTADO DE SONORA
 OFICIALIA MAYOR
 CONTROL PRESUPUESTAL POR UNIDAD RESPONSABLE\CAPITULO
 ENERO A DICIEMBRE DE 2010

59
 Legislatura

S.I.I.A.F.

Descripcion	Asignacion Original Anual	Presupuesto Modificado Anual	Presupuesto Comprometido	Presupuesto Ejercido	Presupuesto Disponible
2000 MATERIALES Y SUMINISTROS	111,184.64	30,050.73	0.00	30,050.73	0.00
3000 SERVICIOS GENERALES	623,758.50	273,946.41	0.00	273,946.41	0.00
5000B IENES MUEBLES E INMUEBLES	94,435.16	0.00	0.00	0.00	0.00
TOTAL UNIDAD RESPONSABLE	4,147,277.60	3,647,609.50	0.00	3,647,609.50	0.00
0501 INSTITUTO DE TRANSPARENCIA INFORMATIVA					
1000 SERVICIOS PERSONALES	4,938,113.86	4,735,902.91	0.00	4,735,902.91	0.00
2000 MATERIALES Y SUMINISTROS	808,374.05	338,176.86	0.00	338,176.86	0.00
3000 SERVICIOS GENERALES	3,305,660.00	3,526,762.57	0.00	3,526,762.57	0.00
5000 BIENES MUEBLES E INMUEBLES	10,000.00	111,332.16	0.00	111,332.16	0.00
TOTAL UNIDAD RESPONSABLE	9,062,147.91	8,712,174.50	0.00	8,712,174.50	0.00
TOTAL GENERAL	\$299,910,140.00	\$345,905,762.69	\$0.00	\$330,476,841.67	\$15,428,921.00

CUENTA PÚBLICA 2010



H. CONGRESO DEL ESTADO DE SONORA OFICIALIA MAYOR CONTROL PRESUPUESTAL POR UNIDAD RESPONSABLE\PARTIDA ENERO A DICIEMBRE DE 2010

59
Legislatura

S.I.I.A.F.

Descripcion	Asignacion Original Anual	Presupuesto Modificado Anual	Presupuesto Comprometido	Presupuesto Ejercido	Presupuesto Disponible
0101 CAMARA					
1000 SERVICIOS PERSONALES					
1101 SUELDOS	5,982,943.35	16,272,515.39	0.00	16,272,515.39	0.00
1102 DIETAS	28,333,908.84	27,553,965.48	0.00	27,553,965.48	0.00
1201 HONORARIOS	21,609,000.00	74,195.00	0.00	74,195.00	0.00
1306 PRIMA VACACIONAL Y DOMINICAL	1,668,552.41	1,554,854.75	0.00	1,554,854.75	0.00
1307 GRATIFICACIÓN DE FIN DE AÑO	3,370,458.62	3,069,748.10	0.00	3,069,748.10	0.00
1310 ESTÍMULOS AL PERSONAL DE CONFIANZA	0.00	1,188,136.02	0.00	1,188,136.02	0.00
1323 COMPENSACIÓN POR AJUSTE DE CALEND.	417,138.10	383,718.44	0.00	383,718.44	0.00
1324 COMPENSACIÓN POR BONO NAVIDEÑO	417,138.10	383,718.44	0.00	383,718.44	0.00
1801 PREVISIÓN P/INCREMENTOS DE SUELDO	9,355,500.00	0.00	0.00	0.00	0.00
TOTAL CAPITULO	71,154,639.42	50,480,851.62	0.00	50,480,851.62	0.00
2000 MATERIALES Y SUMINISTROS					
2101 MATERIAL DE OFICINA	6,709,960.71	12,354,676.02	0.00	12,353,247.02	1,429.00
2102 MATERIAL DE LIMPIEZA	0.00	323,023.85	0.00	323,023.85	0.00
2103 MATERIALES EDUCATIVOS	0.00	37,162.20	0.00	37,162.20	0.00
2104 MATERIALES Y ÚTILES DE IMPRESIÓN	2,200,000.00	10,510.84	0.00	10,510.84	0.00
2105 MATERIALES Y ÚTILES PARA EL PROCESAMIENTO EN EQUIPOS Y BIENES INFORMATICOS	1,093,613.40	2,908,054.50	0.00	2,908,054.50	0.00
2201 ALIMENTACIÓN DE PERSONAS	450,000.00	666,265.57	0.00	666,265.57	0.00
2206 UTENSILIOS PARA EL SERV. DE ALIMENT.	30,000.00	34,750.14	0.00	34,750.14	0.00
2207 ADQUISICIÓN DE AGUA POTABLE	200,000.00	147,885.77	0.00	147,885.77	0.00
2302 REFAC. ACCS. Y HERRAM. MENORES	55,265.30	150,493.22	0.00	150,493.22	0.00
2304 REFACCIONES Y ACCESORIOS PARA EQUIPO DE COMPUTO	80,000.00	184,741.01	0.00	184,741.01	0.00
2401 MATERIALES DE CONSTRUCCIÓN	1,200,000.00	1,219,820.29	0.00	1,219,820.29	0.00
2402 ESTRUCTURAS Y MANUFACTURAS	1,500,000.00	43,892.85	0.00	43,892.85	0.00
2403 MATERIALES COMPLEMENTARIOS	1,500,000.00	611,241.07	0.00	602,726.36	8,514.70
2404 MATERIAL ELÉCTRICO	0.00	163,346.02	0.00	163,346.02	0.00
2503 MEDICINAS Y PROD. FARMACÉUTICOS	25,000.00	18,873.66	0.00	18,873.66	0.00
2601 COMBUSTIBLES	1,600,000.00	5,083,592.65	0.00	5,082,927.65	665.00
2701 "VESTUARIO, UNIFORMES Y BLANCOS"	60,000.00	89,877.75	0.00	89,877.75	0.00
2703 ARTÍCULOS DEPORTIVOS	123,273.79	1,952.00	0.00	1,952.00	0.00
TOTAL CAPITULO	16,827,113.20	24,050,159.41	0.00	24,039,550.70	10,608.70
3000 SERVICIOS GENERALES					
3101 SERVICIO POSTAL	35,000.00	29,956.70	0.00	29,956.70	0.00
3103 SERVICIO TELEFÓNICO	1,200,000.00	718,490.51	0.00	718,490.51	0.00
3104 SERVICIO DE ENERGÍA ELÉCTRICA	1,000,000.00	11,943.00	0.00	11,943.00	0.00
3201 ARRENDAMIENTO DE INMUEBLES	50,000.00	8,880.00	0.00	8,880.00	0.00
3202 "ARREND. DE MUEBLES, MAQ. Y EQUIPO"	200,000.00	21,645.60	0.00	21,645.60	0.00
3203 ARREND. DE EQUIPO DE TRANSPORTE	400,000.00	477,106.52	0.00	477,106.52	0.00
3301 ASESORÍA Y CAPACITACIÓN	401,200.00	2,709,333.80	0.00	2,709,333.80	0.00
3303 SERVICIOS DE INFORMÁTICA	600,000.00	301,201.70	0.00	301,201.70	0.00
3304 CONSULTORIAS	2,000,000.00	967,650.15	0.00	967,650.15	0.00
3401 "ALMACENAJE, FLETES Y MANIOBRAS"	150,000.00	522,909.76	0.00	515,192.41	7,717.30
3403 SEGUROS Y FIANZAS	3,000,000.00	2,112,669.81	0.00	2,112,669.81	0.00
3406 OTROS IMPUESTOS Y DERECHOS	40,000.00	30,602.00	0.00	30,602.00	0.00
3408 "PATENTES, REGALIAS Y OTROS"	0.00	3,480.00	0.00	3,480.00	0.00
3501 MNTO. Y CONSERV. DE MOBILIARIO Y EQUIPO	100,000.00	164,428.50	0.00	164,428.50	0.00
3502 MNTO. Y CONSERV. DE MAQ. Y EQUIPO	0.00	120,831.88	0.00	120,831.88	0.00
3503 MNTO. Y CONSERV. DE INMUEBLES	600,000.00	3,332,675.57	0.00	3,332,675.57	0.00
3504 "SERV. DE LAVADO, HIGIENE Y FUMIGACIÓN"	0.00	39,046.81	0.00	39,046.81	0.00
3505 MNTO. Y CONSERV. DE EQUIPO DE TRANSPORTE	300,000.00	1,555,925.20	0.00	1,555,925.20	0.00
3514 INSTALACIONES	0.00	8,004.00	0.00	8,004.00	0.00
3515 MANTENIMIENTO Y CONSERVACION DE BIENES INFORMATICOS	0.00	0.00	0.00	0.00	0.00
3601 IMPRESIÓN DE DOCUMENTOS OFICIALES	4,013,318.45	11,868,771.95	0.00	11,860,300.96	8,470.90
3602 GASTOS DE DIFUSIÓN E IMAGEN INSTITUCIONAL	5,000,000.00	5,447,078.50	0.00	5,432,181.20	14,897.30



H. CONGRESO DEL ESTADO DE SONORA
OFICIALIA MAYOR
CONTROL PRESUPUESTAL POR UNIDAD RESPONSABLE/PARTIDA
ENERO A DICIEMBRE DE 2010

59

Legislatura

S.I.I.A.F.

Descripción	Asignación Original Anual	Presupuesto Modificado Anual	Presupuesto Comprometido	Presupuesto Ejercido	Presupuesto Disponible
3603 GASTOS DE DIFUSION DE SERVICIOS PUBLICOS Y CAMPAÑAS DE INFORMACION	3,500,000.00	27,840.00	0.00	27,840.00	0.00
3604 IMPRESIONES Y PUBLICACIONES OFICIALES	2,375,227.50	2,092,211.15	0.00	2,092,211.15	0.00
3606 SERV. DE TELECOMUNICACIONES	100,000.00	381,612.20	0.00	381,612.20	0.00
3701 PASAJES	2,200,000.00	2,524,235.13	0.00	2,524,235.13	0.00
3702 VIÁTICOS	3,900,000.00	2,911,106.08	0.00	2,911,106.08	0.00
3703 GASTOS DE CAMINO	600,000.00	0.00	0.00	0.00	0.00
3801 GASTOS CEREMONIALES Y DE ORDEN SOCIAL	2,474,817.31	6,540,074.39	0.00	6,539,868.49	205.9
3802 "CONGRESOS, CONVENC. Y EXPOSICIONES"	3,799,332.59	11,041,875.01	0.00	11,024,475.01	17,400.0
3803 GASTOS DE ATENCIÓN Y PROMOCIÓN	100,000.00	0.00	0.00	0.00	0.00
3903 CUOTAS	100,000.00	129,860.83	0.00	129,860.83	0.00
3907 AYUDAS DIVERSAS	0.00	32,516,246.67	0.00	17,148,393.26	15,367,853.4
3919 GESTIÓN LEGISLATIVA	43,190,815.90	43,228,615.90	0.00	43,228,615.90	0.00
TOTAL CAPITULO	81,429,711.75	131,846,309.32	0.00	116,429,764.37	15,416,544.9
5000 BIENES MUEBLES E INMUEBLES					
5101 MOBILIARIO DE ADMINISTRACIÓN	128,309.25	195,969.46	0.00	195,969.46	0.00
5102 EQUIPO DE ADMINISTRACIÓN	50,000.00	73,403.76	0.00	73,403.76	0.00
5204 EQ. Y APARATOS DE COMÚN. Y TELECOM.	69,505.00	77,325.20	0.00	77,325.20	0.00
5206 EQUIPO DE COMPUTACIÓN ELECTRÓNICA	109,909.25	154,127.31	0.00	154,127.31	0.00
5301 VEHÍCULOS Y EQUIPO TERRESTRE	600,000.00	614,400.00	0.00	614,400.00	0.00
TOTAL CAPITULO	957,723.50	1,115,225.73	0.00	1,115,225.73	0.00
TOTAL UNIDAD RESPONSABLE	170,369,187.87	207,492,546.08	0.00	192,065,392.42	15,427,153.6
0201 OFICIALIA MAYOR					
1000 SERVICIOS PERSONALES					
1101 SUELDOS	25,933,443.24	25,933,443.24	0.00	25,933,443.24	0.00
1201 HONORARIOS	1,300,000.00	2,608,185.46	0.00	2,608,185.46	0.00
1203 COMPENSACION POR SERVICIO DE CARACTER SOCIAL	292,500.00	45,000.00	0.00	45,000.00	0.00
1306 PRIMA VACACIONAL Y DOMINICAL	573,777.78	475,222.16	0.00	475,222.16	0.00
1307 GRATIFICACIÓN DE FIN DE AÑO	1,147,555.63	947,453.13	0.00	947,453.13	0.00
1310 ESTÍMULOS AL PERSONAL DE CONFIANZA	5,628,000.00	5,720,466.45	0.00	5,720,466.45	0.00
1311 INDEMNIZACIONES AL PERSONAL	0.00	40,333.40	0.00	40,333.40	0.00
1313 REMUNERACIÓN POR HORAS EXTRAORDINARIAS	4,700,000.00	3,599,613.86	0.00	3,599,613.86	0.00
1323 COMPENSACIÓN POR AJUSTE DE CALEND.	143,444.48	132,188.04	0.00	132,188.04	0.00
1324 COMPENSACIÓN POR BONO NAVIDEÑO	143,444.48	132,188.04	0.00	132,188.04	0.00
1502 OTRAS PRESTACIONES	312,500.00	247,500.00	0.00	247,500.00	0.00
1505 PROGRAMA DE BECAS	275,000.00	208,400.00	0.00	208,400.00	0.00
TOTAL CAPITULO	40,449,665.61	40,089,993.78	0.00	40,089,993.78	0.00
2000 MATERIALES Y SUMINISTROS					
2101 MATERIAL DE OFICINA	375,651.50	291,293.44	0.00	291,293.44	0.00
2102 MATERIAL DE LIMPIEZA	115,000.00	147,725.88	0.00	147,725.88	0.00
2103 MATERIALES EDUCATIVOS	50,000.00	14,692.00	0.00	14,692.00	0.00
2104 MATERIALES Y ÚTILES DE IMPRESIÓN	115,000.00	45,223.00	0.00	45,223.00	0.00
2105 MATERIALES Y ÚTILES PARA EL PROCESAMIENTO EN EQUIPOS Y BIENES INFORMATICOS	423,768.19	449,705.39	0.00	449,705.39	0.00
2106 MATERIAL PARA LA INFORMACIÓN	850,000.00	780,111.00	0.00	780,111.00	0.00
2201 ALIMENTACIÓN DE PERSONAS	350,000.00	476,439.69	0.00	476,439.69	0.00
2206 UTENSILIOS PARA EL SERV. DE ALIMENT.	35,000.00	6,776.90	0.00	6,776.90	0.00
2207 ADQUISICIÓN DE AGUA POTABLE	200,000.00	3,046.19	0.00	3,046.19	0.00
2302 REFAC. ACCS. Y HERRAM. MENORES	80,000.00	67,922.74	0.00	67,922.74	0.00
2304 REFACCIONES Y ACCESORIOS PARA EQUIPO DE COMPUTO	175,000.00	158,723.91	0.00	158,723.91	0.00
2401 MATERIALES DE CONSTRUCCIÓN	100,000.00	111,766.93	0.00	111,766.93	0.00
2404 MATERIAL ELÉCTRICO	120,000.00	197,685.49	0.00	197,685.49	0.00
2503 MEDICINAS Y PROD. FARMACÉUTICOS	20,000.00	146.10	0.00	146.10	0.00
2601 COMBUSTIBLES	650,000.00	559,162.99	0.00	559,162.99	0.00
2701 "VESTUARIO, UNIFORMES Y BLANCOS"	551,288.00	453,731.64	0.00	453,731.64	0.00



CUENTA PÚBLICA 2010



H. CONGRESO DEL ESTADO DE SONORA OFICIALIA MAYOR CONTROL PRESUPUESTAL POR UNIDAD RESPONSABLE/PARTIDA ENERO A DICIEMBRE DE 2010

59
Legislatura

S.I.I.A.F.

Descripcion	Asignacion Original Anual	Presupuesto Modificado Anual	Presupuesto Comprometido	Presupuesto Ejercido	Presupuesto Disponible
2703 ARTÍCULOS DEPORTIVOS	90,000.00	36,469.08	0.00	36,469.08	0.0
TOTAL CAPITULO	4,300,707.69	3,800,622.37	0.00	3,800,622.37	0.0
3000 SERVICIOS GENERALES					
3101 SERVICIO POSTAL	45,000.00	518.00	0.00	518.00	0.0
3102 SERVICIO TELEGRÁFICO	5,000.00	0.00	0.00	0.00	0.0
3103 SERVICIO TELEFÓNICO	500,000.00	419,783.55	0.00	419,783.55	0.0
3104 SERVICIO DE ENERGÍA ELÉCTRICA	1,100,000.00	769,428.00	0.00	769,428.00	0.0
3106 AGUA POTABLE	150,000.00	237,236.00	0.00	237,236.00	0.0
3201 ARRENDAMIENTO DE INMUEBLES	10,000.00	0.00	0.00	0.00	0.0
3202 "ARREND. DE MUEBLES, MAQ. Y EQUIPO"	216,000.00	95,186.15	0.00	95,186.15	0.0
3203 ARREND. DE EQUIPO DE TRANSPORTE	80,000.00	120,331.61	0.00	120,331.61	0.0
3205 ARREND. ESPECIALES	10,000.00	0.00	0.00	0.00	0.0
3301 ASESORÍA Y CAPACITACIÓN	1,237,000.00	1,356,718.29	0.00	1,356,718.29	0.0
3303 SERVICIOS DE INFORMÁTICA	65,000.00	30,408.00	0.00	30,408.00	0.0
3401 "ALMACENAJE, FLETES Y MANIOBRAS"	90,000.00	115,872.00	0.00	115,872.00	0.0
3402 GASTOS FINANCIEROS	100,000.00	116,195.77	0.00	116,195.77	0.0
3403 SEGUROS Y FIANZAS	278,414.00	298,643.38	0.00	298,643.38	0.0
3406 OTROS IMPUESTOS Y DERECHOS	88,000.00	62,890.40	0.00	62,890.40	0.0
3407 SERVICIO DE VIGILANCIA	515,040.00	290,406.00	0.00	290,406.00	0.0
3408 "PATENTES, REGALIAS Y OTROS"	200,000.00	55,712.00	0.00	55,712.00	0.0
3501 MNTO. Y CONSERV. DE MOBILIARIO Y EQUIPO	50,000.00	66,136.84	0.00	66,136.84	0.0
3502 MNTO. Y CONSERV. DE MAQ. Y EQUIPO	250,000.00	253,613.20	0.00	253,613.20	0.0
3503 MNTO. Y CONSERV. DE INMUEBLES	1,000,000.00	2,171,392.03	0.00	2,171,392.03	0.0
3504 "SERV. DE LAVADO, HIGIENE Y FUMIGACIÓN"	397,741.51	489,873.87	0.00	489,873.87	0.0
3505 MNTO. Y CONSERV. DE EQUIPO DE TRANSPORTE	500,000.00	501,389.74	0.00	501,389.74	0.0
3514 INSTALACIONES	450,000.00	210,561.69	0.00	210,561.69	0.0
3601 IMPRESIÓN DE DOCUMENTOS OFICIALES	329,785.00	712,489.80	0.00	712,489.80	0.0
3602 GASTOS DE DIFUSIÓN E IMAGEN INSTITUCIONAL	3,000,000.00	6,302,525.67	0.00	6,302,525.67	0.0
3604 IMPRESIONES Y PUBLICACIONES OFICIALES	600,000.00	116,683.97	0.00	116,683.97	0.0
3605 GASTOS DE TELETRANSF. Y RADIO	1,500,000.00	1,498,611.02	0.00	1,498,611.02	0.0
3701 PASAJES	300,000.00	155,117.03	0.00	155,117.03	0.0
3702 VIÁTICOS	850,000.00	972,022.00	0.00	972,022.00	0.0
3703 GASTOS DE CAMINO	80,000.00	20,143.00	0.00	20,143.00	0.0
3801 GASTOS CEREMONIALES Y DE ORDEN SOCIAL	169,005.83	222,483.67	0.00	222,483.67	0.0
3802 "CONGRESOS, CONVENC. Y EXPOSICIONES"	80,000.00	87,721.34	0.00	85,953.98	1,767.3
3903 CUOTAS	50,000.00	34,116.02	0.00	34,116.02	0.0
TOTAL CAPITULO	14,295,986.34	17,784,210.04	0.00	17,782,442.68	1,767.3
5000 BIENES MUEBLES E INMUEBLES					
5101 MOBILIARIO DE ADMINISTRACIÓN	100,000.00	69,854.70	0.00	69,854.70	0.0
5102 EQUIPO DE ADMINISTRACIÓN	550,000.00	659,837.34	0.00	659,837.34	0.0
5204 EQ. Y APARATOS DE COMÚN. Y TELECOM.	45,000.00	173,149.15	0.00	173,149.15	0.0
5206 EQUIPO DE COMPUTACIÓN ELECTRÓNICA	0.00	264,970.61	0.00	264,970.61	0.0
5301 VEHÍCULOS Y EQUIPO TERRESTRE	0.00	0.00	0.00	0.00	0.0
5502 REFACCIONES Y ACCESORIOS MAYORES	60,000.00	0.00	0.00	0.00	0.0
TOTAL CAPITULO	755,000.00	1,167,811.80	0.00	1,167,811.80	0.0
9000 DEUDA PÚBLICA					
9201 ADEPAS GASTO CORRIENTE	1,244,455.81	1,242,173.31	0.00	1,242,173.31	0.0
TOTAL CAPITULO	1,244,455.81	1,242,173.31	0.00	1,242,173.31	0.0
TOTAL UNIDAD RESPONSABLE	61,045,815.45	64,084,811.30	0.00	64,083,043.94	1,767.3
0301 OFICINA DEL AUDITOR MAYOR					
1000 SERVICIOS PERSONALES					
1101 SUELDOS	27,473,007.89	29,746,352.15	0.00	29,746,352.15	0.0
1201 HONORARIOS	0.00	4,087,983.00	0.00	4,087,983.00	0.0
1306 PRIMA VACACIONAL Y DOMINICAL	533,728.18	587,055.11	0.00	587,055.11	0.0
1307 GRATIFICACIÓN DE FIN DE AÑO	1,334,320.41	1,467,637.74	0.00	1,467,637.74	0.0



H. CONGRESO DEL ESTADO DE SONORA
OFICIALIA MAYOR
CONTROL PRESUPUESTAL POR UNIDAD RESPONSABLE/PARTIDA
ENERO A DICIEMBRE DE 2010

59

Legislatura

S.I.I.A.F.

Descripción	Asignación Original Anual	Presupuesto Modificado Anual	Presupuesto Comprometido	Presupuesto Ejercido	Presupuesto Disponible
1310 ESTÍMULOS AL PERSONAL DE CONFIANZA	9,607,106.76	10,463,001.16	0.00	10,463,001.16	0.00
1324 COMPENSACIÓN POR BONO NAVIDEÑO	273,284.00	305,784.00	0.00	305,784.00	0.00
1502 OTRAS PRESTACIONES	1,482,500.00	1,506,700.00	0.00	1,506,700.00	0.00
1802 RESERVAS PARA MOVIMIENTOS EN PLAZAS	3,741,853.93	369,271.01	0.00	369,271.01	0.00
TOTAL CAPITULO	44,445,801.17	48,533,784.17	0.00	48,533,784.17	0.00
2000 MATERIALES Y SUMINISTROS					
2101 MATERIAL DE OFICINA	175,000.00	371,400.00	0.00	371,400.00	0.00
2102 MATERIAL DE LIMPIEZA	60,000.00	60,000.00	0.00	60,000.00	0.00
2104 MATERIALES Y ÚTILES DE IMPRESIÓN	200,000.00	200,000.00	0.00	200,000.00	0.00
2106 MATERIAL PARA LA INFORMACIÓN	70,000.00	70,000.00	0.00	70,000.00	0.00
2201 ALIMENTACIÓN DE PERSONAS	100,000.00	100,000.00	0.00	100,000.00	0.00
2206 UTENSILIOS PARA EL SERV. DE ALIMENT.	2,000.00	2,000.00	0.00	2,000.00	0.00
2207 ADQUISICIÓN DE AGUA POTABLE	35,000.00	35,000.00	0.00	35,000.00	0.00
2302 REFAC. ACCS. Y HERRAM. MENORES	15,000.00	15,000.00	0.00	15,000.00	0.00
2304 REFACCIONES Y ACCESORIOS PARA EQUIPO DE COMPUTO	60,000.00	666,600.00	0.00	666,600.00	0.00
2404 MATERIAL ELÉCTRICO	20,000.00	20,000.00	0.00	20,000.00	0.00
2503 MEDICINAS Y PROD. FARMACÉUTICOS	6,600.00	6,600.00	0.00	6,600.00	0.00
2601 COMBUSTIBLES	600,000.00	698,100.00	0.00	698,100.00	0.00
2701 "VESTUARIO, UNIFORMES Y BLANCOS"	400,000.00	400,000.00	0.00	400,000.00	0.00
2703 ARTÍCULOS DEPORTIVOS	10,000.00	10,000.00	0.00	10,000.00	0.00
TOTAL CAPITULO	1,753,600.00	2,654,700.00	0.00	2,654,700.00	0.00
3000 SERVICIOS GENERALES					
3101 SERVICIO POSTAL	60,000.00	60,000.00	0.00	60,000.00	0.00
3103 SERVICIO TELEFÓNICO	220,000.00	220,000.00	0.00	220,000.00	0.00
3104 SERVICIO DE ENERGÍA ELÉCTRICA	475,000.00	475,000.00	0.00	475,000.00	0.00
3106 AGUA POTABLE	19,000.00	19,000.00	0.00	19,000.00	0.00
3201 ARRENDAMIENTO DE INMUEBLES	1,847,400.00	1,847,400.00	0.00	1,847,400.00	0.00
3202 "ARREND. DE MUEBLES, MAQ. Y EQUIPO"	75,000.00	75,000.00	0.00	75,000.00	0.00
3301 ASESORÍA Y CAPACITACIÓN	1,535,000.00	1,981,300.00	0.00	1,981,300.00	0.00
3402 GASTOS FINANCIEROS	40,000.00	40,000.00	0.00	40,000.00	0.00
3403 SEGUROS Y FIANZAS	275,000.00	334,300.00	0.00	334,300.00	0.00
3406 OTROS IMPUESTOS Y DERECHOS	60,000.00	72,000.00	0.00	72,000.00	0.00
3501 MNTO. Y CONSERV. DE MOBILIARIO Y EQUIPO	20,000.00	20,000.00	0.00	20,000.00	0.00
3502 MNTO. Y CONSERV. DE MAQ. Y EQUIPO	72,000.00	72,000.00	0.00	72,000.00	0.00
3503 MNTO. Y CONSERV. DE INMUEBLES	150,000.00	150,000.00	0.00	150,000.00	0.00
3504 "SERV. DE LAVADO, HIGIENE Y FUMIGACIÓN"	47,600.00	47,600.00	0.00	47,600.00	0.00
3505 MNTO. Y CONSERV. DE EQUIPO DE TRANSPORTE	200,000.00	203,300.00	0.00	203,300.00	0.00
3515 MANTENIMIENTO Y CONSERVACION DE BIENES INFORMATICOS	16,000.00	16,000.00	0.00	16,000.00	0.00
3604 IMPRESIONES Y PUBLICACIONES OFICIALES	115,000.00	115,000.00	0.00	115,000.00	0.00
3608 "LICITACIONES, CONVENIOS Y CONVOCATORIAS"	11,000.00	11,000.00	0.00	11,000.00	0.00
3701 PASAJES	200,000.00	200,000.00	0.00	200,000.00	0.00
3702 VIÁTICOS	2,888,310.00	2,888,310.00	0.00	2,888,310.00	0.00
3703 GASTOS DE CAMINO	20,000.00	20,000.00	0.00	20,000.00	0.00
3801 GASTOS CEREMONIALES Y DE ORDEN SOCIAL	70,000.00	70,000.00	0.00	70,000.00	0.00
3802 "CONGRESOS, CONVENC. Y EXPOSICIONES"	120,000.00	120,000.00	0.00	120,000.00	0.00
3903 CUOTAS	100,000.00	103,200.00	0.00	103,200.00	0.00
TOTAL CAPITULO	8,636,310.00	9,160,410.00	0.00	9,160,410.00	0.00
5000 BIENES MUEBLES E INMUEBLES					
5101 MOBILIARIO DE ADMINISTRACIÓN	50,000.00	50,000.00	0.00	50,000.00	0.00
5206 EQUIPO DE COMPUTACIÓN ELECTRÓNICA	50,000.00	50,000.00	0.00	50,000.00	0.00
5301 VEHÍCULOS Y EQUIPO TERRESTRE	350,000.00	350,000.00	0.00	350,000.00	0.00
TOTAL CAPITULO	450,000.00	450,000.00	0.00	450,000.00	0.00
6000 INVERSION PUBLICA					
6207 PROGRAMAS CON FINANCIAMIENTO COMPARTIDO	0.00	30,000.00	0.00	30,000.00	0.00
6215 APORTACION FEDERAL PARA PROYECTOS TURISTICOS	0.00	57,320.00	0.00	57,320.00	0.00

CUENTA PÚBLICA 2010



H. CONGRESO DEL ESTADO DE SONORA OFICIALIA MAYOR CONTROL PRESUPUESTAL POR UNIDAD RESPONSABLE\PARTIDA ENERO A DICIEMBRE DE 2010

59
Legislatura

S.I.I.A.F.

Descripción	Asignación Original Anual	Presupuesto Modificado Anual	Presupuesto Comprometido	Presupuesto Ejercido	Presupuesto Disponible
6221 APORTACION FEDERAL AL CONVENIO DE PROGRAMAS REGIONALES	0.00	1,050,000.00	0.00	1,050,000.00	0.00
6223 APORTACION FEDERAL A CONVENIO CONADE	0.00	32,407.14	0.00	32,407.14	0.00
TOTAL CAPITULO	0.00	1,169,727.14	0.00	1,169,727.14	0.00
TOTAL UNIDAD RESPONSABLE	55,285,711.17	61,968,621.31	0.00	61,968,621.31	0.00
0401 CONTRALORIA INTERNA					
1000 SERVICIOS PERSONALES					
1101 SUELDOS	2,489,445.28	2,489,445.28	0.00	2,489,445.28	0.00
1306 PRIMA VACACIONAL Y DOMINICAL	38,517.00	36,951.27	0.00	36,951.27	0.00
1307 GRATIFICACIÓN DE FIN DE AÑO	77,040.00	77,830.37	0.00	77,830.37	0.00
1310 ESTÍMULOS AL PERSONAL DE CONFIANZA	614,607.02	638,076.91	0.00	638,076.91	0.00
1313 REMUNERACIÓN POR HORAS EXTRAORDINARIAS	79,030.00	81,850.93	0.00	81,850.93	0.00
1323 COMPENSACIÓN POR AJUSTE DE CALEND.	9,630.00	9,728.80	0.00	9,728.80	0.00
1324 COMPENSACIÓN POR BONO NAVIDEÑO	9,630.00	9,728.80	0.00	9,728.80	0.00
TOTAL CAPITULO	3,317,899.30	3,343,612.36	0.00	3,343,612.36	0.00
2000 MATERIALES Y SUMINISTROS					
2101 MATERIAL DE OFICINA	38,948.96	10,162.33	0.00	10,162.33	0.00
2102 MATERIAL DE LIMPIEZA	44.46	0.00	0.00	0.00	0.00
2104 MATERIALES Y ÚTILES DE IMPRESIÓN	11,469.10	0.00	0.00	0.00	0.00
2105 MATERIALES Y ÚTILES PARA EL PROCESAMIENTO EN EQUIPOS Y BIENES INFORMATICOS	37,540.46	17,265.26	0.00	17,265.26	0.00
2201 ALIMENTACIÓN DE PERSONAS	13,930.86	2,623.14	0.00	2,623.14	0.00
2206 UTENSILIOS PARA EL SERV. DE ALIMENT.	2,122.80	0.00	0.00	0.00	0.00
2207 ADQUISICIÓN DE AGUA POTABLE	7,128.00	0.00	0.00	0.00	0.00
TOTAL CAPITULO	111,184.64	30,050.73	0.00	30,050.73	0.00
3000 SERVICIOS GENERALES					
3103 SERVICIO TELEFÓNICO	82,296.00	55,014.47	0.00	55,014.47	0.00
3301 ASESORÍA Y CAPACITACIÓN	131,000.00	45,439.70	0.00	45,439.70	0.00
3304 CONSULTORIAS	3,277.50	0.00	0.00	0.00	0.00
3403 SEGUROS Y FIANZAS	175,000.00	173,492.24	0.00	173,492.24	0.00
3603 GASTOS DE DIFUSION DE SERVICIOS PUBLICOS Y CAMPAÑAS DE INFORMACION	30,000.00	0.00	0.00	0.00	0.00
3604 IMPRESIONES Y PUBLICACIONES OFICIALES	2,185.00	0.00	0.00	0.00	0.00
3701 PASAJES	152,000.00	0.00	0.00	0.00	0.00
3702 VIÁTICOS	42,000.00	0.00	0.00	0.00	0.00
3903 CUOTAS	6,000.00	0.00	0.00	0.00	0.00
TOTAL CAPITULO	623,758.50	273,946.41	0.00	273,946.41	0.00
5000 BIENES MUEBLES E INMUEBLES					
5101 MOBILIARIO DE ADMINISTRACIÓN	66,513.16	0.00	0.00	0.00	0.00
5102 EQUIPO DE ADMINISTRACIÓN	4,000.00	0.00	0.00	0.00	0.00
5206 EQUIPO DE COMPUTACIÓN ELECTRÓNICA	23,922.00	0.00	0.00	0.00	0.00
TOTAL CAPITULO	94,435.16	0.00	0.00	0.00	0.00
TOTAL UNIDAD RESPONSABLE	4,147,277.60	3,647,609.50	0.00	3,647,609.50	0.00
0501 INSTITUTO DE TRANSPARENCIA INFORMATIVA					
1000 SERVICIOS PERSONALES					
1101 SUELDOS	3,111,096.12	3,111,096.12	0.00	3,111,096.12	0.00
1201 HONORARIOS	683,000.00	537,954.01	0.00	537,954.01	0.00
1306 PRIMA VACACIONAL Y DOMINICAL	53,480.85	34,663.42	0.00	34,663.42	0.00
1307 GRATIFICACIÓN DE FIN DE AÑO	105,947.36	97,784.66	0.00	97,784.66	0.00
1310 ESTÍMULOS AL PERSONAL DE CONFIANZA	958,102.45	935,292.86	0.00	935,292.86	0.00
1323 COMPENSACIÓN POR AJUSTE DE CALEND.	13,243.54	9,555.92	0.00	9,555.92	0.00
1324 COMPENSACIÓN POR BONO NAVIDEÑO	13,243.54	9,555.92	0.00	9,555.92	0.00
TOTAL CAPITULO	4,938,113.86	4,735,902.91	0.00	4,735,902.91	0.00
2000 MATERIALES Y SUMINISTROS					
2101 MATERIAL DE OFICINA	65,487.34	31,058.40	0.00	31,058.40	0.00
2102 MATERIAL DE LIMPIEZA	15,081.00	10,344.48	0.00	10,344.48	0.00

CUENTA PÚBLICA 2010



H. CONGRESO DEL ESTADO DE SONORA OFICIALIA MAYOR CONTROL PRESUPUESTAL POR UNIDAD RESPONSABLE/PARTIDA ENERO A DICIEMBRE DE 2010

59
Legislatura

S.I.I.A.F.

Descripción	Asignación Original Anual	Presupuesto Modificado Anual	Presupuesto Comprometido	Presupuesto Ejercido	Presupuesto Disponible
2103 MATERIALES EDUCATIVOS	10,000.00	1,550.85	0.00	1,550.85	0.00
2104 MATERIALES Y ÚTILES DE IMPRESIÓN	40,080.00	2,700.47	0.00	2,700.47	0.00
2105 MATERIALES Y ÚTILES PARA EL PROCESAMIENTO EN EQUIPOS Y BIENES INFORMÁTICOS	52,857.71	108,553.66	0.00	108,553.66	0.00
2106 MATERIAL PARA LA INFORMACIÓN	26,108.00	5,931.33	0.00	5,931.33	0.00
2201 ALIMENTACIÓN DE PERSONAS	15,012.00	12,798.38	0.00	12,798.38	0.00
2206 UTENSILIOS PARA EL SERV. DE ALIMENT.	4,580.00	2,519.65	0.00	2,519.65	0.00
2207 ADQUISICIÓN DE AGUA POTABLE	12,168.00	15,480.59	0.00	15,480.59	0.00
2302 REFAC. ACCS. Y HERRAM. MENORES	5,000.00	5,550.63	0.00	5,550.63	0.00
2304 REFACCIONES Y ACCESORIOS PARA EQUIPO DE COMPUTO	12,000.00	16,392.10	0.00	16,392.10	0.00
2404 MATERIAL ELÉCTRICO	10,000.00	271.10	0.00	271.10	0.00
2503 MEDICINAS Y PROD. FARMACÉUTICOS	3,000.00	0.00	0.00	0.00	0.00
2601 COMBUSTIBLES	511,000.00	117,554.82	0.00	117,554.82	0.00
2701 "VESTUARIO, UNIFORMES Y BLANCOS"	26,000.00	7,470.40	0.00	7,470.40	0.00
TOTAL CAPITULO	808,374.05	338,176.86	0.00	338,176.86	0.00
3000 SERVICIOS GENERALES					
3101 SERVICIO POSTAL	20,000.00	1,392.00	0.00	1,392.00	0.00
3103 SERVICIO TELEFÓNICO	150,500.00	130,667.99	0.00	130,667.99	0.00
3104 SERVICIO DE ENERGÍA ELÉCTRICA	120,000.00	59,770.00	0.00	59,770.00	0.00
3106 AGUA POTABLE	12,000.00	7,480.00	0.00	7,480.00	0.00
3201 ARRENDAMIENTO DE INMUEBLES	222,000.00	428,620.00	0.00	428,620.00	0.00
3202 "ARREND. DE MUEBLES, MAQ. Y EQUIPO"	20,000.00	44.11	0.00	44.11	0.00
3203 ARREND. DE EQUIPO DE TRANSPORTE	0.00	7,484.39	0.00	7,484.39	0.00
3301 ASESORÍA Y CAPACITACIÓN	166,000.00	46,309.50	0.00	46,309.50	0.00
3303 SERVICIOS DE INFORMÁTICA	0.00	23,847.84	0.00	23,847.84	0.00
3401 "ALMACENAJE, FLETES Y MANIOBRAS"	0.00	79,681.52	0.00	79,681.52	0.00
3403 SEGUROS Y FIANZAS	70,000.00	76,742.19	0.00	76,742.19	0.00
3501 MNTO. Y CONSERV. DE MOBILIARIO Y EQUIPO	5,000.00	0.00	0.00	0.00	0.00
3502 MNTO. Y CONSERV. DE MAQ. Y EQUIPO	10,000.00	3,306.00	0.00	3,306.00	0.00
3503 MNTO. Y CONSERV. DE INMUEBLES	70,000.00	4,560.00	0.00	4,560.00	0.00
3504 "SERV. DE LAVADO, HIGIENE Y FUMIGACIÓN"	70,000.00	62,006.20	0.00	62,006.20	0.00
3514 INSTALACIONES	0.00	1,484.80	0.00	1,484.80	0.00
3602 GASTOS DE DIFUSIÓN E IMAGEN INSTITUCIONAL	434,000.00	972,375.70	0.00	972,375.70	0.00
3604 IMPRESIONES Y PUBLICACIONES OFICIALES	208,960.00	142,525.72	0.00	142,525.72	0.00
3701 PASAJES	253,700.00	54,193.46	0.00	54,193.46	0.00
3702 VIÁTICOS	727,500.00	450,500.00	0.00	450,500.00	0.00
3801 GASTOS CEREMONIALES Y DE ORDEN SOCIAL	10,500.00	18,305.60	0.00	18,305.60	0.00
3802 "CONGRESOS, CONVENC. Y EXPOSICIONES"	718,500.00	939,861.55	0.00	939,861.55	0.00
3903 CUOTAS	17,000.00	15,604.00	0.00	15,604.00	0.00
TOTAL CAPITULO	3,305,660.00	3,526,762.57	0.00	3,526,762.57	0.00
5000 BIENES MUEBLES E INMUEBLES					
5101 MOBILIARIO DE ADMINISTRACIÓN	10,000.00	0.00	0.00	0.00	0.00
5102 EQUIPO DE ADMINISTRACIÓN	0.00	0.00	0.00	0.00	0.00
5204 EQ. Y APARATOS DE COMÚN. Y TELECOM.	0.00	75,487.00	0.00	75,487.00	0.00
5206 EQUIPO DE COMPUTACIÓN ELECTRÓNICA	0.00	35,845.16	0.00	35,845.16	0.00
TOTAL CAPITULO	10,000.00	111,332.16	0.00	111,332.16	0.00
TOTAL UNIDAD RESPONSABLE	9,062,147.91	8,712,174.50	0.00	8,712,174.50	0.00
TOTAL GENERAL	\$299,910,140.00	\$345,905,762.69	\$0.00	\$330,476,841.67	\$15,428,921.00



Comisión del Agua
Comisión de Transporte

Comisión de Pesca y Acuicultura
Comisión de Asuntos del Trabajo
Comisión de Desarrollo Social y Asistencia Pública
Comisión de Asuntos Fronterizos
Comisión de Fomento Económico y Turismo
Comisión de Energía y Medio Ambiente
Comisión de Salud
Comisión de Transparencia, Comunicación y Enlace Social

Cámara
Comisión Especial de Apoyo a los festejos del Bicentenario de la Independencia
y Centenario de la Revolución Mexicana

CUENTA PÚBLICA 2010
CÁMARA
PODER LEGISLATIVO

Comisión de Hacienda
Comisión de Presupuestos Municipales
Comisión de Educación y Cultura
Comisión del Deporte y la Juventud
Comisión de Justicia y Derechos Humanos
Comisión de Seguridad Pública
Comisión de Fomento agrícola y Ganadero
Comisión de Asuntos de Equidad de Género

Comisión de Asuntos Indígenas
Comisión de Atención a Grupos Vulnerables de la Sociedad
Comisión de Examen Previo y Procedencia Legislativa
Comisión de Justicia y Derechos Humanos
Comisión de Seguridad Pública
Comisión de Fomento agrícola y Ganadero
Comisión de Asuntos de Equidad de Género

Cámara



META 0101E60601C10101:

Informar sobre las sesiones ordinarias y extraordinarias llevadas a cabo mes con mes.

INFORMES PROGRAMADOS: 12

REALIZADOS: 12

AVANCE FISICO PORCENTUAL: 100 %



En el ejercicio fiscal 2010 se aprobaron 79 leyes, 70 decretos y 105 acuerdos de los cuales sobresalen:

- **Ley 80:** Esta Ley tiene el objeto de quitar a determinados servidores públicos, la protección de la que actualmente gozan a través de la figura del procedimiento de declaratoria de responsabilidad penal. Esto es, sometemos a su consideración como parte del constituyente permanente estatal, la propuesta de que para proceder penalmente contra Magistrados Regionales de Circuito, Magistrados del Tribunal Contencioso Administrativo, Subsecretario del Gobierno del Estado, Jueces de Primera Instancia, Agentes del Ministerio Público, Secretario del Consejo Estatal Electoral y Secretario General del Tribunal Estatal Electoral, no se requerirá el desahogo previo del procedimiento de declaratoria de procedencia, sino que podrán ser encauzados directamente ante las instancias jurisdiccionales.
- **Ley 81:** Esta Ley tiene el objeto de establecer un nuevo formato que posibilite a los legisladores realizar preguntas por escrito, donde manifiesten sus dudas o solicitar ampliación sobre información por parte del Ejecutivo, del Procurador o de alguno de los Secretarios del Ramo, o bien sobre el actuar de los Organismos Públicos paraestatales dependientes del Ejecutivo, en relación al estado que guarda la administración pública estatal.

CUENTA PÚBLICA 2010

META 0101E60601C10201:

Elaborar informe de Reuniones de Comisiones.

INFORMES PROGRAMADOS: 12

REALIZADOS: 12

AVANCE FISICO PORCENTUAL: 100 %



Para el cumplimiento de esta meta se integraron en los informes un total de 100 reuniones de las diferentes comisiones que forman la cámara de diputados, considerando la importancia de cada una de ellas se enmarcan de manera general, pero se despliegan en Concentrado que maneja el Departamento de Apoyo Legislativo que contiene el registro por día y asunto que le corresponde.

Licitaciones, Convenios y Convocatorias

VEHÍCULOS Y EQUIPO TERRESTRE

ISAF

PROGRAMAS CON FINANCIAMIENTO COMPARTIDO

Asesoría y capacitación
Auditorías
VIGILANCIA
Fiscalización

GASTOS CEREMONIALES Y DE ORDEN SOCIAL
CONGRESOS, CONVENCIONES Y EXPOSICIONES

CUENTA PÚBLICA 2010

ISAF

PODER LEGISLATIVO





INSTITUTO SUPERIOR DE AUDITORIA Y FISCALIZACION

Para el año 2010, el Instituto Superior de Auditoría y Fiscalización (ISAF) obtuvo el 100% de cumplimiento de las metas programadas. Las actividades estuvieron apegadas a lo establecido en el Programa Operativo Anual 2010, el cual está estructurado a partir de 7 Unidades Administrativas que agregan al instituto.

La Auditoría Adjunta al Gobierno del Estado elaboró 4 informes ejecutivos trimestrales en el 2010, derivados del análisis y evaluación del contenido de los informes trimestrales presentados por el Gobierno del Estado correspondientes al IV trimestre del Ejercicio Presupuestal 2009 y I, II y III trimestres del Ejercicio Presupuestal 2010. Así mismo elaboró el "Informe de Resultados de la revisión de la Cuenta de la Hacienda Pública Estatal" correspondiente al ejercicio 2009, el cual fue entregado en el plazo determinado por la Ley el día 30 de agosto de 2010.

Igualmente, elaboró y entregó a la Secretaría de la Contraloría General, los documentos que contienen las observaciones de la revisión y fiscalización de la Cuenta Pública Estatal 2009 del Poder Ejecutivo, y a cada sujeto fiscalizable en el caso de los poderes Legislativo, Judicial, Organismos Autónomos y otros entes fiscalizables.

La Auditoría Adjunta a Municipios, durante el Ejercicio 2010 elaboró 72 Informes de Resultados de la revisión de Cuentas Públicas de los gobiernos municipales, correspondientes al Ejercicio Fiscal 2009.

Asimismo, coordinó la elaboración de 4 documentos ejecutivos derivados de las conclusiones de la recepción y análisis de los informes trimestrales de cada municipio, correspondiendo al IV trimestre 2009 y I, II, III trimestre de 2010.

A su vez se coordinó la elaboración y presentación de 12 informes ejecutivos mensuales sobre la situación que guardan las observaciones detectadas en la revisión de las Cuentas Públicas e Informes Trimestrales, las cuales fueron presentadas de manera oportuna.

Coordinó la revisión, conformación e impresión de las iniciativas de Ley de Ingresos y Presupuesto de Ingresos de los 72 municipios para el Ejercicio Fiscal 2011, así como también la coordinación y revisión de los lineamientos que se presentan en las dos reuniones estatales para la presentación del instructivo para la elaboración de la Cuenta Pública 2009, Informes Trimestrales 2010 y Ley de Ingresos y Presupuesto de Ingresos Municipales 2011.

La Dirección de Fiscalización de Obras Públicas, elaboró 8 informes ejecutivos de la evaluación de los informes trimestrales correspondientes al IV trimestre del ejercicio presupuestal 2009 y I, II y III trimestres del ejercicio 2010, presentados por el Gobierno del Estado y los 72 Municipios.

De la misma manera elaboró 4 informes de la revisión y fiscalización de las obras públicas informadas por los Gobiernos del Estado y Municipales en los informes trimestrales 2010 y cuentas públicas 2009, así como 2 informes correspondientes al seguimiento de las observaciones derivadas de la revisión y fiscalización de las Cuentas Públicas Estatal y Municipal 2009 y en su caso de ejercicios anteriores.



La Dirección General de Administración elaboró y realizó la totalidad de los pagos de nómina al personal del ISAF, 36 reportes del ejercicio presupuestal mensual, acumulado y anual; así como también la elaboración de 12 estados financieros durante el año.

La Dirección de Tecnología de la Información elaboró 4 reportes trimestrales de atención de reporte de fallas, así como también 4 reportes de solicitudes de información y 4 informes de atención de solicitudes de modificación de cuentas y permisos. Además desarrollo 4 aplicaciones de software o módulo para los sistemas actuales.

La Dirección General de Asuntos Jurídicos, por su parte realizó el informe del cumplimiento de la Normatividad aplicable en el uso y aplicación de los recursos públicos de los poderes del Estado, Organismos Autónomos y demás sujetos fiscalizados que manejen recursos públicos reportados en la Cuenta Pública.

Asimismo, realizó el informe de asesoría y apoyo jurídico, así como 4 informes trimestrales de la atención a solicitudes de información pública.

La Dirección General de Evaluación al Desempeño elaboró los apartados correspondientes a evaluación del desempeño en los 72 informes de resultados municipales y el informe de resultados de la Cuenta de la Hacienda Pública Estatal del Ejercicio 2009, así como también la instrumentación del programa de Capacitación al Personal del ISAF. Así mismo, se generó la revista correspondiente al IV trimestre del 2009, I, II y III trimestre del 2010, así como diversos materiales de apoyo para la difusión de actividades.



INSTITUTO SUPERIOR DE AUDITORIA Y FISCALIZACION

AUDITORIA ADJUNTA DE FISCALIZACION AL GOBIERNO DEL ESTADO

META 0301E60201ISO101:

Elaborar informes ejecutivos trimestrales en el año 2010, derivados del análisis y evaluación del contenido de los informes trimestrales presentados por el Poder Ejecutivo correspondientes al IV trimestre

INFORMES PROGRAMADOS: 4

REALIZADOS: 4

AVANCE FISICO PORCENTUAL: 100 %

La Auditoría adjunta al Gobierno del Estado, elaboró 4 informes ejecutivos trimestrales en el año 2010, derivados del análisis y evaluación del contenido de los informes trimestrales presentados por el Gobierno del Estado correspondientes al IV trimestre del Ejercicio Presupuestal 2009 y I, II y III trimestres del Ejercicio Presupuestal 2010.

META 0301E60201ISO301:

Elaborar y entregar documento de la Secretaría de la Contraloría General, en el caso del Poder Ejecutivo, y a cada sujeto fiscalizable en el caso de los Poderes Legislativo y Judicial, Organismos Constitucionalmente Autónomos y a todo aquel sujeto fiscalizado que hubiese ejercido recursos públicos, el cual contenga las observaciones derivadas de la revisión y fiscalización de la Cuenta Pública Estatal 2009.

DOCUMENTO PROGRAMADO: 1

REALIZADOS: 1

AVANCE FISICO PORCENTUAL: 100 %

Se elaboró y entregó a la Secretaría de la Contraloría General los documentos que contienen las observaciones de la revisión y fiscalización de la Cuenta Pública Estatal 2009 del Poder Ejecutivo y a cada sujeto fiscalizable en el caso de los Poderes Legislativo, Judicial, Organismos Autónomos y otros entes fiscalizables.



AUDITORIA ADJUNTA A MUNICIPIOS

META 0302E60201ISO101:

Coordinar la elaboración de informes de resultados de la revisión y fiscalización de Cuentas Públicas Municipales del Ejercicio Fiscal 2009.

INFORMES PROGRAMADOS: 72

REALIZADOS: 72

AVANCE FISICO PORCENTUAL: 100 %

La Auditoría adjunta a Municipios, durante el ejercicio 2010 elaboró 72 Informes de Resultados de la revisión de las cuentas públicas de los gobiernos municipales, correspondientes al Ejercicio Fiscal 2009.

META 0302E60201ISO201:

Coordinar la elaboración de documento ejecutivo de conclusiones de la recepción y análisis derivado de los Informes Trimestrales de los 72 municipios.

DOCUMENTOS PROGRAMADOS: 4

REALIZADOS: 4

AVANCE FISICO PORCENTUAL: 100 %

Se coordinó la elaboración de 4 documentos ejecutivos derivados de las conclusiones de la recepción y análisis de los informes trimestrales de cada municipio, correspondiendo al IV trimestre 2009, y al I, II, III trimestre 2010.



META 0302E60201IS0301:

Coordinar la elaboración y presentación de informe ejecutivo sobre la situación que guardan la solventación de las observaciones de Cuentas Públicas e Informes Trimestrales.

INFORMES PROGRAMADOS: 12

REALIZADOS: 12

AVANCE FISICO PORCENTUAL: 100 %

Se coordinó la elaboración y presentación de los informes ejecutivos programados mensualmente sobre la situación que guardan las observaciones detectadas en las revisiones, los cuales fueron detallados y presentados en tiempo previsto.

META 0302E60201IS0401:

Coordinar la revisión, confirmación e impresión de 72 municipios para el Ejercicio Fiscal 2011.

DOCUMENTOS PROGRAMADOS: 72

REALIZADOS: 72

AVANCE FISICO PORCENTUAL: 100 %

Para el cumplimiento de esta meta se coordinó la revisión, conformación e impresión de las iniciativas de Ley de Ingresos y Presupuesto de ingresos de los 72 Municipios.

META 0302E60201IS0501:

Coordinar y revisar los lineamientos que se presentan en las reuniones estatales para la presentación del instructivo para la elaboración de Cuentas Públicas 2009, los Informes Trimestrales para 2010 y los Anteproyectos de Ley de Ingresos y Egresos para el Ejercicio Fiscal 2011 de los 72 municipios que integran el Estado de Sonora.

LINEAMIENTOS PROGRAMADOS: 2

REALIZADOS: 2

AVANCE FISICO PORCENTUAL: 100 %

Directamente relacionado con la meta anterior, es preponderante hacer una revisión de los lineamientos que se exhiben en las dos reuniones estatales para la presentación de los Instructivos para la elaboración de la Cuenta Pública y demás documentos, por lo cual esta meta es cumplida convenientemente.



DIRECCION DE FISCALIZACION DE OBRAS PÚBLICAS**META 0303E60201ISO101:**

Elaborar el informe ejecutivo de la evaluación de los informes trimestrales correspondientes al IV trimestre del Ejercicio Presupuestal 2009, y I, II y III trimestre del Ejercicio Presupuestal 2010, presentados por los Gobiernos del Estado y los 72 municipios.

INFORMES PROGRAMADOS: 8

REALIZADOS: 8

AVANCE FISICO PORCENTUAL: 100 %

Esta meta se cumplió apropiadamente debido a la participación de la Dirección de Fiscalización de Obras Públicas ya que elaboró los informes ejecutivos de la evaluación de los informes trimestrales correspondientes al IV trimestre del ejercicio presupuestal 2009 y I, II y III trimestres del ejercicio 2010, presentados por el Gobierno del Estado y los 72 municipios.

META 0303E60201ISO201:

Elaborar el informe correspondiente de la revisión y fiscalización de obras públicas informadas por los Gobiernos del estado y Municipales en las Cuentas Públicas 2009 y en los Informes Trimestrales 2010.

INFORMES PROGRAMADOS: 4

REALIZADOS: 4

AVANCE FISICO PORCENTUAL: 100 %

De la misma manera elaboró los informes de la revisión y fiscalización de las obras públicas indicadas por los Gobiernos del Estado y Municipales en los Informes Trimestrales 2010 y Cuentas Públicas 2009, así como los dos informes correspondientes al seguimiento a las observaciones derivadas de la revisión y Fiscalización de las Cuentas Pública Estatal y Municipal 2009 y en su caso de ejercicios anteriores.

META 0303E60201IS0301:

Elaborar el informe correspondiente al seguimiento a las observaciones derivadas de la revisión y fiscalización de las Cuentas Públicas Estatal y Municipal 2009 y en su caso de ejercicios anteriores.

INFORMES PROGRAMADOS: 2

REALIZADOS: 2

AVANCE FISICO PORCENTUAL: 100 %

Como se menciona en la meta anterior, esta meta cumple con su objetivo al elaborar los dos informes correspondientes en el seguimiento de las observaciones en tiempo y forma.

DIRECCION GENERAL DE ADMINISTRACION

META 0304E60201ISO101:

Elaborar y realizar el pago de nómina al personal del ISAF.

PAGOS PROGRAMADOS: 24

REALIZADOS: 24

AVANCE FISICO PORCENTUAL: 100 %

La Dirección General de Administración elaboró y realizó la totalidad de los pagos de nóminas al personal del ISAF por períodos quincenales en el tiempo establecido.



META 0304E60201IS0201:

Elaborar los reportes del Ejercicio Presupuestal mensual, acumulado y anual.

REPORTES PROGRAMADOS: 36

REALIZADOS: 36

AVANCE FISICO PORCENTUAL: 100 %

La Dirección General de Administración elaboró los reportes correspondientes al Ejercicio presupuestal por período mensual y anual desglosado por capítulo o partida.



META 0304E60201IS0301:

Elaborar mensualmente los Estados Financieros del ISAF.

INFORMES PROGRAMADOS: 12

REALIZADOS: 12

AVANCE FISICO PORCENTUAL: 100 %

La Dirección General de Administración elaboró los Estado Financieros del ISAF cumpliendo satisfactoriamente lo programado.

DIRECCION DE TECNOLOGIAS DE LA INFORMACION

META 0305E60201ISO101:

Informe de atención de fallas.

INFORMES PROGRAMADOS: 4

REALIZADOS: 4

AVANCE FISICO PORCENTUAL: 100 %

La Dirección de Tecnologías de la Información los reportes trimestrales que muestran las fallas presentadas en los sistemas.

META 0305E60201ISO102:


Reporte de solicitudes de información atendidos.

REPORTES PROGRAMADOS: 4

REALIZADOS: 4

AVANCE FISICO PORCENTUAL: 100 %

Esta meta es cumplida por la Dirección de Tecnologías de la Información, la cual elaboró reportes acerca de la información solicitada.



META 0305E60201ISO103:
Desarrollo, modificación e implementación de software.

DESARROLLOS PROGRAMADOS: 4

REALIZADOS: 4

AVANCE FISICO PORCENTUAL: 100 %

Relacionada con la meta anterior la Dirección informa acerca de todas las modificaciones, implementaciones o desarrollos de software que se realizan con la finalidad de eficientar los equipos del personal.



META 0305E60201ISO104:

Informe de solicitudes de modificaciones de cuentas y permisos.

INFORMES PROGRAMADOS: 4

REALIZADOS: 4

AVANCE FISICO PORCENTUAL: 100 %

Se cumple satisfactoriamente con los informes acerca de las modificaciones realizadas.

DIRECCION GENERAL DE ASUNTOS JURIDICOS

META 0306E60201ISO101:

Informe de cumplimiento de la normatividad de las cuentas públicas.

INFORMES PROGRAMADOS: 1

REALIZADOS: 1

AVANCE FISICO PORCENTUAL: 100 %

La Dirección General de Asuntos Jurídicos, por su parte realizó el informe del cumplimiento de la normatividad aplicable en el uso y aplicación de los recursos públicos de los poderes del Estado, Organismos Autónomos y demás sujetos fiscalizados que manejen recursos públicos reportados en la Cuenta Pública.

META 0306E60201ISO102:

Informe de solicitudes de Apoyo Jurídico, reuniones de la comisión de vigilancia y reuniones de ASOFIS, A.C.

INFORMES PROGRAMADOS: 4

REALIZADOS: 4

AVANCE FISICO PORCENTUAL: 100 %

En cumplimiento con esta meta la Dirección General de asuntos Jurídicos presenta informes de las solicitudes de apoyo jurídico que recibe, de las reuniones de comisiones y de ASOFIS.

META 0306E60201ISO103:

Recibir y atender las solicitudes de acceso a la información pública de la ciudadanía, apegadas a la Ley de Acceso a la Información Pública para el Estado de Sonora y sus lineamientos.

INFORMES PROGRAMADOS: 4

REALIZADOS: 4

AVANCE FISICO PORCENTUAL: 100 %

Para el cumplimiento de esta meta se brinda respuesta en términos de Ley, tanto al solicitante, como a las unidades administrativas que les corresponda el asunto, o en su caso, a otras unidades de enlace de diversas dependencias competentes, se elaboraron las actas correspondientes de las solicitudes recibidas para la debida atención a las respuestas, se cumple al 100 %.



META 0306E60201ISO101:

Coordinar, programar y ejecutar el proceso de evaluación al desempeño estatal y municipal, el sistema de desarrollo y capacitación y operar los mecanismos de vinculación y difusión del instituto.

EVALUACIONES PROGRAMADAS: 73

REALIZADAS: 73

AVANCE FÍSICO PORCENTUAL: 100 %

Para el cumplimiento de esta meta se coordinaron, programaron y ejecutaron auditorías al desempeño para evaluar la eficacia, eficiencia, economía e impacto de los programas gubernamentales, proyectos especiales, políticas y estrategias regionales ejecutadas por los Gobiernos Municipales y el Gobierno del Estado de Sonora, fueron elaborados los apartados correspondientes de los 72 informes de resultados municipales y el informe de resultados de la Cuenta Pública Estatal.

META 0306E60201ISO102:

Implementar el Programa de Capacitación al personal del ISAF.

PROGRAMAS PROGRAMADOS: 5

REALIZADOS: 5

AVANCE FISICO PORCENTUAL: 100 %

Se implementó un modelo sistémico de formación de recursos humanos a través de la coordinación del programa general de capacitación, el cual integra tres etapas: identificación de necesidades, elaboración del programa e implementación del mismo, el cual se cumplió satisfactoriamente en el Ejercicio Fiscal 2010.



META 0306E60201ISO103:

Generar revista trimestral y material de apoyo para la difusión de actividades.

REVISTAS PROGRAMADAS: 4

REALIZADAS: 4

AVANCE FISICO PORCENTUAL: 100 %

La Dirección General de Evaluación al Desempeño generó la revista correspondiente al IV trimestre del 2009, y al I, II y III trimestre del 2010, así como diversos materiales de apoyo con la finalidad de difundir las actividades realizadas.

Jurídico
Comunicación Social
Apoyo Legislativo

Administrativo

Oficialía

SERVICIOS, DE TELECOMUNICACIONES

CUENTA PÚBLICA 2010

OFICIALÍA

PODER LEGISLATIVO

SERVICIO POSTAL
Servicios Telegráficos
Servicios telefónicos
Servicios de ENERGÍA Eléctrica

ARRENDAMIENTO DE INMUEBLES

ARREND. DE EQUIPO DE TRANSPORTE

ARREND. ESPECIALES

Asesoría y capacitación

Servicios de Informática

Almacenaje, fletes y maniobras

GASTOS FINANCIEROS

IMPRESIÓN DE DOCUMENTOS OFICIALES

Gastos Ceremoniales y de Orden Social

INSTALACIONES

SERVICIO DE VIGILANCIA

Oficialía



DESPACHO DE OFICIALIA MAYOR

META 0201E60201010101:

Elaborar reporte mensual de la orden del día y lista de asistencia que habrán de ser utilizados en las sesiones del Congreso del Estado.

INFORMES PROGRAMADOS: 12

REALIZADOS: 12

AVANCE FISICO PORCENTUAL: 100 %

Respecto a la elaboración del orden del día y lista de asistencia utilizada en las sesiones del Congreso del Estado, el pasado 2010, se registraron un total de 83, 28 de ellas correspondientes a la Diputación permanente, 6 a sesiones extraordinarias y 52 a ordinarias.



META 0101E60601C10201:

Elaborar informe de Reuniones de Comisiones.

INFORMES PROGRAMADOS: 12

REALIZADOS: 12

AVANCE FISICO PORCENTUAL: 100 %

Para el cumplimiento de esta meta se integraron en los informes un total de 100 reuniones, considerando la importancia de cada una de ellas, se enmarcan de manera general, pero se despliegan en Concentrado que maneja el Departamento de Apoyo Legislativo que contiene el registro por día y asunto que le corresponde.



META 0201E60201010102:

Elaborar informe mensual de la correspondencia recibida para ser turnada a las distintas comisiones legislativas, con su respectiva carátula.

INFORMES PROGRAMADOS: 12

REALIZADOS: 12

AVANCE FISICO PORCENTUAL: 100 %

Para cumplir con los 12 informes programados, se integraron a los registros 874 escritos recibidos con sus respectivas carátulas.

META 0201E60201010103:

Informar mensualmente a Oficialía Mayor del número de minutas y actas de cada sesión del Congreso del Estado.

INFORMES PROGRAMADOS: 12

REALIZADOS: 12

AVANCE FISICO PORCENTUAL: 100 %

Respecto a la elaboración de actas y minutas, refleja el mismo sentido de la meta 0201E60201010101, pues de cada sesión surge necesariamente un acta, correspondiendo también en número de 83.

META 0201E60201010104:
Elaborar informe mensual del número de reuniones de las distintas comisiones legislativas.

INFORMES PROGRAMADOS: 12

REALIZADOS: 12

AVANCE FISICO PORCENTUAL: 100 %

Para cumplir con la integración de los 12 informes se registró un total de 100 reuniones de comisión las cuales fueron atendidas en su seguimiento.





META 0201E60201010105:
Desarrollar el sistema de control y seguimiento de Oficialía de partes.

SISTEMA PROGRAMADO: 1

REALIZADOS: 0

AVANCE FISICO PORCENTUAL: 0 %

El sistema que se utilizará para atender y dar seguimiento a la documentación y correspondencia que entrará por Oficialía de Partes, se encuentra en construcción por insuficiencia de equipo en el Departamento de Informática.



META 0201E60201010106:
Elaborar reportes de seguimiento y control de documentos.

INFORMES PROGRAMADOS: 9

REALIZADOS: 0

AVANCE FISICO PORCENTUAL: 0 %

Como consecuencia de que no se desarrollo el Sistema de Control y Seguimiento esta meta no pudo cumplirse satisfactoriamente.

META 0201E60201010107:**Realizar reporte mensual de las iniciativas elaboradas.****INFORMES PROGRAMADOS: 12****REALIZADOS: 12****AVANCE FISICO PORCENTUAL: 100 %**

La Subdirección de Estudios Legislativos realiza de manera preponderante, una actividad de investigación aplicada a las actividades legislativas. Esto es, la investigación que se realiza tiene un sentido que está determinado por la actividad legislativa del Congreso del Estado de Sonora y, por ende, se trata de investigación aplicada a los temas que interesan a los legisladores y a las comisiones de trabajo del propio Congreso, concretados en su agenda legislativa. A su vez los temas de investigación, reflejo de la actividad que realiza el legislador, busca ser reflejo del acontecer local.

Los datos relevantes para los efectos conducentes muestran:

- Elaboración de reportes mensuales de iniciativas, para dar cumplimiento a las metas.
- Elaboración de estudios de opinión relacionados a la Familia, Derechos Humanos, Transporte, El Tabaquismo como problema de Salud Pública, el SIDA y su impacto, Accidentes Automovilísticos y sus consecuencias en la vida social.

DIRECCION GENERAL DE ADMINISTRACION.

- **Subdirección de Gestión de Calidad**
META 0202E60201010101:
Informes de Revisión por la Alta Dirección.

INFORMES PROGRAMADOS: 4

REALIZADOS: 4

AVANCE FISICO PORCENTUAL: 100 %

Para cumplir con los informes programados se realiza la novena revisión trimestral, que refleja el nivel de cumplimiento en cuanto a los procedimientos certificados, con ello se aprueba el informe correspondiente, en el que se recomienda el mantenimiento del Sistema de Gestión de Calidad pues se cumple con los requisitos establecidos en la Norma ISO-9001:2008.

META 0202E60201010102:
Auditorias de Mantenimiento.

AUDITORIAS PROGRAMADAS: 3

REALIZADOS: 3

AVANCE FISICO PORCENTUAL: 100 %

Se realiza la auditoría de mantenimiento por parte del organismo certificador, prevista en el Programa Anual de Auditorias 2010.

• **Subdirección de Recursos Humanos**

META 0202E60201010201:

Elaborar nómina.

PROCESOS PROGRAMADOS: 24

REALIZADOS: 24

AVANCE FISICO PORCENTUAL: 100 %

Para el ejercicio 2010 se calendarizaron 24, mismos que se llevaron a cabo de acuerdo a lo programado, esto contribuyó a que el pago de sueldos al personal, así como las dietas a los diputados se pagaran en tiempo y forma.

META 0202E60201010301:

Elaborar el reporte mensual de incidencias.

INFORMES PROGRAMADOS: 12

REALIZADOS: 12

AVANCE FISICO PORCENTUAL: 100 %

Esta meta se cumplió satisfactoriamente ya que los 12 reportes calendarizados se llevaron a cabo de acuerdo a lo programado, la elaboración de este reporte permite que las sanciones, pago de horas extraordinarias así como el bono de excelencia sean aplicados en la nómina correspondiente, de tal forma que el trabajador reciba sus percepciones de acuerdo a los lineamientos establecidos en la Ley y en el Manual Operativo de la Subdirección de Recursos Humanos y Desarrollo Organizacional.

META 0202E60201010401:

Elaborar el reporte de indicador de pago de viáticos.

INFORMES PROGRAMADOS: 12

REALIZADOS: 12

AVANCE FISICO PORCENTUAL: 100 %

Para cumplir con esta meta se calendarizaron 12 informes, mismos que se llevaron a cabo, la elaboración de este reporte va dirigido a la Coordinación de Calidad de este H. Congreso, y en el mismo, se puede observar a nivel de detalle si el pago de viáticos tanto a Diputados como al personal está llevándose a cabo de manera oportuna, esto ayuda a que se tomen las acciones necesarias para la resolución en tiempo y forma.

META 0202E60201010501:

Elaborar el reporte de cursos impartidos.

PROGRAMADOS: 4

REALIZADOS: 4

AVANCE FISICO PORCENTUAL: 100 %

Para el ejercicio 2010 se calendarizaron 4, mismos que se llevaron a cabo de acuerdo a lo programado, la elaboración de este reporte va dirigido a la Coordinación de Calidad del Congreso del Estado y en el se detalla el número de talleres y/o diplomados que el personal adscrito a esta Institución recibió en el período.

- **Subdirección de proveduría y servicios**

META 0202E60201010601:**Realización de Inventario.****PROCESOS PROGRAMADOS: 2****REALIZADOS: 2****AVANCE FISICO PORCENTUAL: 100 %**

Se cumplió satisfactoriamente la presente meta, sin que se hiciera necesario efectuar variación alguna en el número de informes programado; más si fue necesario efectuar una variación en lo referente a la fecha de elaboración, toda vez de que al hacerse la calendarización, se programaron dentro del I y III trimestre, desplazándose al II y IV trimestre. Así mismo es de resaltar que el presente procedimiento de Inventarios fue remitido al Departamento de Adquisiciones y Almacén en el mes de marzo del 2010, efectuándose por personal del área el primer levantamiento en el mes de junio, lográndose con ello un avance significativo, toda vez que se establecen las bases para un adecuado control de patrimonio de la Institución.

META 0202E60201010701:**Elaborar informe de entradas y salidas de stock y órdenes de compra de servicios.****INFORMES PROGRAMADOS: 12****REALIZADOS: 12****AVANCE FISICO PORCENTUAL: 100 %**

Se cumplió con lo programado elaborando los informes correspondientes a las entradas y salidas de stock y órdenes de compra y servicio, manteniendo con ello un control adecuado de los inventarios.

META 0202E60201010702:

Elaborar informe de combustible que consumen los automóviles del Congreso del Estado.

INFORMES PROGRAMADOS: 12

REALIZADOS: 12

AVANCE FISICO PORCENTUAL: 100 %

El reporte lo genera el proveedor de servicios por lo que éste es recogido vía internet, el cual se presenta al Administrador y al Área de Control Presupuestal para su registro correspondiente.

META 0202E60201010801:

Elaborar un reporte trimestral de las actividades de los eventos en ubicaciones fuera del Congreso del Estado.

INFORMES PROGRAMADOS: 4

REALIZADOS: 4

AVANCE FISICO PORCENTUAL: 100 %

Para el cumplimiento de esta meta se coordinó la logística de los foros, mesas de trabajo, reuniones y cualquier tipo de evento que fue solicitado por los diputados, fracciones parlamentarias, comisiones o unidades administrativas fuera de las instalaciones del Congreso del Estado, las cuales fueron atendidas satisfactoriamente. Los eventos fueron 35, entre los que destacan los Foros de la Comisión de Energía y Medio Ambiente, la Consulta Ciudadana para una Reforma Electoral, El Foro de Participación Ciudadana, El Diputado Infantil por un día 2010, Festejo del día de la Libertad de Expresión y la Posada Decembrina.

META 0202E60201010802:

Elaborar un reporte trimestral de las reuniones que se llevaron a cabo dentro del Congreso.

INFORMES PROGRAMADOS: 4

REALIZADOS: 4

AVANCE FISICO PORCENTUAL: 100 %

Para el cumplimiento satisfactorio de la presente meta, se planeo, organizó y coordinó cada uno de los eventos que se realizaron dentro del Congreso del Estado, se proporcionó soporte técnico, asesoría y servicio de cafetería en las sesiones y reuniones de comisión que fueron efectuadas. Se realizaron 330 reuniones, en las cuales están incluidas las reuniones de las diversas comisiones, las sesiones ordinarias de la comisión permanente así como las extraordinarias. Además se atendieron las visitas guiadas por el Poder Legislativo en las cuales estuvieron la Universidad de Sonora, Tecnológico de Monterrey, Escuela Secundaria No. 72, Instituto Vanguardia, entre otros.

• **Subdirección de control presupuestal y contabilidad**

META 0202E60201010901:

Elaborar el proyecto de presupuesto de egresos del Congreso del Estado 2011.

INFORMES PROGRAMADOS: 1

REALIZADOS: 1

AVANCE FISICO PORCENTUAL: 100 %

Para la integración del Presupuesto de Egresos se cuenta con la participación y colaboración de todas las unidades administrativas adscritas al Congreso del Estado para determinar las necesidades y asignaciones que corresponden a cada una, con la finalidad de hacer un presupuesto acorde a las actividades que serán desarrolladas en el ejercicio fiscal.

META 0202E60201011001:
Elaborar reportes financieros y de avance programático presupuestal.

INFORMES PROGRAMADOS: 17

REALIZADOS: 17

AVANCE FISICO PORCENTUAL: 100 %

Esta meta cumple con la finalidad de demostrar mensualmente y de forma transparente, el desempeño de las actividades administrativas y financieras del Congreso del Estado de Sonora.





META 0202E60201011002:

Elaborar informe de procedimiento de Gastos por Comprobar.

INFORMES PROGRAMADOS: 4

REALIZADOS: 4

AVANCE FISICO PORCENTUAL: 100 %

En el mismo sentido que la meta anterior, esta meta tiene como finalidad el demostrar transparente y eficientemente, el desempeño de las actividades administrativas del Congreso del Estado de Sonora, para la cual se estandariza el procedimiento de recepción y reembolso de facturas que comprueban de manera efectiva los egresos.

META 0202E60201011003:
Elaborar informe de procedimiento de resguardo de la documentación comprobatoria.

INFORMES PROGRAMADOS: 12

REALIZADOS: 12

AVANCE FISICO PORCENTUAL: 100 %

Aunado a la meta anterior, esta meta tiene como finalidad el demostrar transparente y eficientemente con documentación original comprobatoria, cada uno de los egresos derivados del desempeño de las actividades administrativas, operativas, y/o de gestión de los diputados y del personal adscrito al Congreso del Estado de Sonora, para la cual se estandariza el procedimiento resguardo de la documentación de manera efectiva.





META 0202E60201011101:
Implementación Módulo de Adquisiciones.

SISTEMA PROGRAMADO: 1

REALIZADOS: 0

AVANCE FISICO PORCENTUAL: 0 %

A pesar de que este módulo fue revisado, adaptado y configurado, su aplicación no pudo llevarse a cabo, esto derivado de la necesidad de reorientar el procedimiento interno para la requisición, compra y dotación de bienes y servicios por parte de la Subdirección de Proveeduría. Este nuevo esquema de control, obliga la existencia de disponibilidad presupuestal al inicio de la solicitud de bienes, lo cual no siempre es posible. Este modelo se contempla y reorienta basando las adecuaciones pertinentes con la Nueva Ley de Contabilidad Gubernamental.

META 0202E60201011102:
Implementación Módulo de Patrimonio.

SISTEMA PROGRAMADO: 1

REALIZADOS: 0

AVANCE FISICO PORCENTUAL: 0 %

Esta meta está directamente relacionada a la Implementación del Módulo de Adquisiciones ya que desde el principio de la requisición se va clasificando el artículo según el objeto del gasto, de igual forma se espera que este módulo opere de acuerdo a las principales reglas de registro y valoración de Patrimonio, acordadas por la CONAC.

• **Subdirección de Tesorería**

META 0202E60201011201:
Elaborar conciliaciones bancarias.

INFORMES PROGRAMADOS: 12

REALIZADOS: 12

AVANCE FISICO PORCENTUAL: 100 %

Las conciliaciones son necesarias para componer y ajustar las cuentas bancarias del Congreso, para que las cuentas que hay en el banco sean las mismas que las están registradas, así mismo saber cuáles son los depósitos en tránsito, los cheques pendientes de cobro, los posibles errores del banco; así como aquellos cargos por servicios bancarios, comisiones, cobros por documentos o pagos realizados. Una vez recibido el estado de cuenta bancario se procede a preparar una conciliación bancaria, esta se hace para determinar la razón de cualquier diferencia entre el saldo que aparece en los libros y el que muestra el estado del banco existen tres formas de conciliar los saldos del banco y el de los registros contables.

META 0202E60201011301:

Elaborar registro contable de intereses bancarios por cuenta.

INFORMES PROGRAMADOS: 12

REALIZADOS: 12

AVANCE FISICO PORCENTUAL: 100 %

El interés bancario es el dinero que se obtiene como rendimiento, por la cesión temporal de recursos propiedad del Congreso del Estado a una Institución Financiera, de tal forma que se deben hacer los registros contables en tiempo y forma para determinar y cuadrar los nuevos saldos de las cuentas en los libros.

META 0202E60201011401:

Realizar el pago electrónico de nómina de dietas, honorarios y compensaciones.

INFORMES PROGRAMADOS: 24

REALIZADOS: 24

AVANCE FISICO PORCENTUAL: 100 %

Esta meta se cumple al 100 por ciento, inicio el período con una nómina global y durante el ejercicio se dividió en 4 partes: dietas y personal de confianza, personal de base, honorarios y asistentes de cámara, tomando como criterio la partida de gasto con las que son cubiertas dichas percepciones.

- **Departamento de atención ciudadana**

META 0202E60201011501:

Producir un reporte de servicios de atención ciudadana.

INFORMES PROGRAMADOS: 4

REALIZADOS: 4

AVANCE FISICO PORCENTUAL: 100 %

El objetivo de esta meta es proporcionar datos que indiquen cuantos visitantes acudieron al Congreso del Estado, cuántos de ellos solicitaron citas, cuántas personas fueron atendidas en canalización de apoyos de sus representantes en el Poder Legislativo.

- **Departamento de biblioteca**

META 0202E60201011601:

Elaborar informe de actualización de leyes.

INFORMES PROGRAMADOS: 12

REALIZADOS: 12

AVANCE FISICO PORCENTUAL: 100 %

El informe de actualización de leyes se cumple satisfactoriamente ya que el Pleno del Congreso del Estado de Sonora, aprobó leyes, que este departamento actualizó en tiempo y forma, entre las que destacan:

- a) Decreto 33. Que reforma la Ley de Protección Civil para el Estado de Sonora
- b) Decreto 34. Que reforma la Ley de Educación del Estado de Sonora.
- c) Ley 78. De fomento a la Cultura del Agua

- d) Ley 167. Que reforma la Constitución Política del Estado de Sonora.
- e) Decreto 40. Que reforma la Ley del Servicio Civil para el Estado de Sonora.
- f) Decreto 41. Que reforma la Ley de Cultura Física y Deporte para el Estado de Sonora.
- g) Decreto 44. Que reforma la Ley de Donación de Órganos para el Estado de Sonora.
- h) Decreto 45. Que reforma el Código Penal y el Código de Procedimientos Penales para el Estado de Sonora
- i) Decreto 50. Que reforma la Ley de Transporte del Estado de Sonora.
- j) Decreto 72. Que reforma la Ley que establece el sistema de justicia para adolescentes.
- k) Decreto 86. Que reforma la Ley de Issteson.
- l) Entre otros.

META 0202E60201011602:
Inventario Anual.

PROCESO PROGRAMADO: 1

REALIZADO: 1

AVANCE FISICO PORCENTUAL: 100 %

La meta señalada se cumple al 100 %, con el levantamiento de un inventario, mismo que se realizó en el mes de julio de 2010. Donde se obtuvieron los siguientes resultados:

- a) 116 libros se dieron de baja en el sistema, ya que no se encontraban físicamente.
- b) 64 libros se encontraron físicamente, mas no estaban registrados en el sistema, los cuales fueron dados de alta con un registro nuevo.
- c) A la fecha existen en el departamento un total de 6,775 libros en estantería.

• Departamento de informática

META 0202E60201011701:
Reporte de servicios brindados.

INFORMES PROGRAMADOS: 12

REALIZADOS: 12

AVANCE FISICO PORCENTUAL: 100 %

Se cumple satisfactoriamente al elaborar los reportes de los servicios que se brindan en materia de informática.





META 0202E60201011801:
Reporte de servicios y/o cambios en la red local.

INFORMES PROGRAMADOS: 4

REALIZADOS: 4

AVANCE FISICO PORCENTUAL: 100 %

El segundo piso se encuentra completo con cableado Cat.6 y se ha comenzado con la migración de cableado Cat.5 a Cat. 6 en el primer piso restando un 50% de los nodos de este piso, quedando por realizar el cambio en el resto del edificio; esto se debe a que es necesario dejar sin conexión de red a los usuarios y ello limita, lo que hace el avance lento.

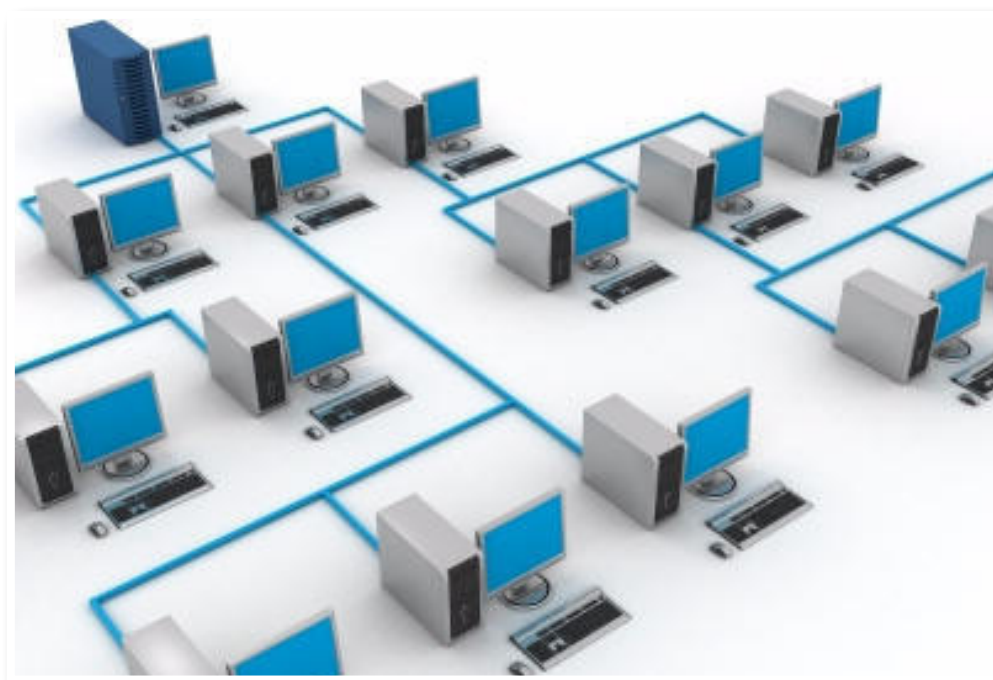
META 0202E60201011802:
**Reporte de servicios y/o cambios en servicio de internet
y correo electrónico.**

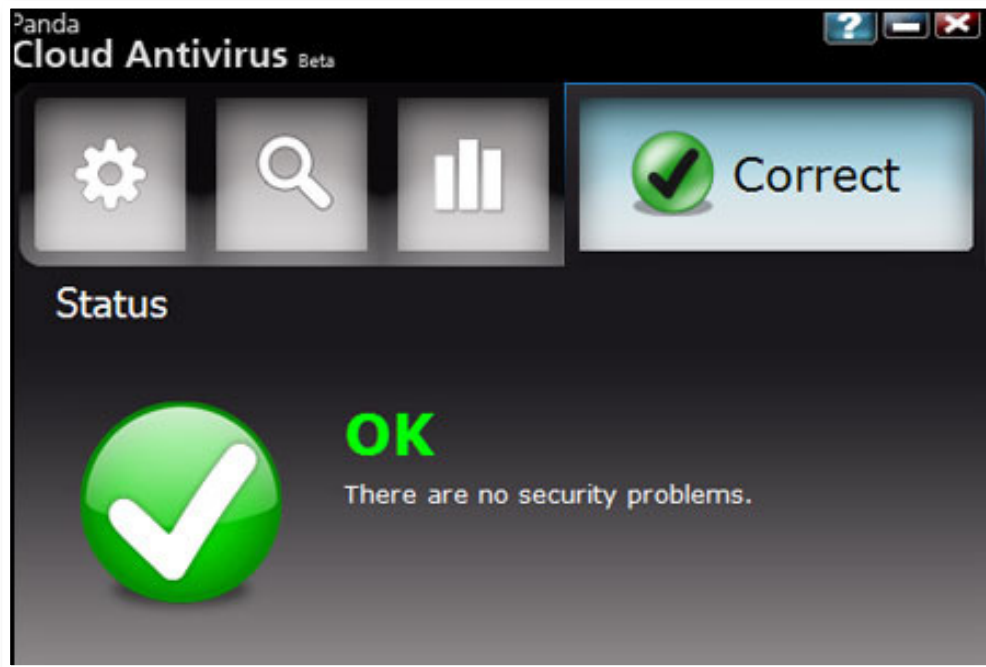
INFORMES PROGRAMADOS: 4

REALIZADOS: 4

AVANCE FISICO PORCENTUAL: 100 %

Ya se encuentra funcionando toda la red en un enlace de mínimo 4Mb y máximo 8Mb, por lo que ya solo se realizan los mantenimientos necesarios para el buen funcionamiento, tanto de la red como del correo electrónico.





META 0202E60201011803:
Informe de actividades, compras y/o desarrollo de sistemas.

INFORMES PROGRAMADOS: 4

REALIZADOS: 4

AVANCE FISICO PORCENTUAL: 100 %

Se cumplió con la renovación de las licencias de Anti-virus 2010, se adquirió un nuevo software para las cámaras de vigilancia, se agregaron nuevas páginas de internet a la web así como programas a la intranet para uso de algunas áreas del Congreso del Estado.

META 0202E60201011804:

Reporte de mantenimientos a página web y servidores.

INFORMES PROGRAMADOS: 4

REALIZADOS: 4

AVANCE FISICO PORCENTUAL: 100 %

Se realizaron un total de 203 actualizaciones importantes de información en la página web, sin tomar en cuenta los boletines, fotos y otra información que diariamente es actualizada.





META 0202E60201011805:
Informe de respaldos realizados.

INFORMES PROGRAMADOS: 4

REALIZADOS: 4

AVANCE FISICO PORCENTUAL: 100 %

Se elaboraron un total de 228 respaldos de información como prevención ante la pérdida de la misma, así como 23 actualizaciones de seguridad en los sistemas operativos y programas de servidores de red.



META 0202E60201011806:
Informe de servicios preventivos realizados a computadoras.

INFORMES PROGRAMADOS: 4

REALIZADOS: 4

AVANCE FISICO PORCENTUAL: 100 %

Se realizaron 3 rondas de servicio preventivo de los equipos de cómputo: en la primera ronda se hicieron 191 servicios de los cuales, 118 fueron a computadoras y 73 a impresoras; en la segunda ronda 154 servicios, 86 a computadoras y 68 a impresoras; por último fueron 110 computadoras y 89 impresoras dando un total de 199 servicios.

META 0202E60201011807:

Informe de servicios preventivos realizados a equipos de red.

INFORMES PROGRAMADOS: 4

REALIZADOS: 4

AVANCE FISICO PORCENTUAL: 100 %

Se realizaron 3 rondas de servicios preventivos a los equipos de red que integran: switches, racks y servidores, con la finalidad de que acumulen exceso de polvo o que haya fallas en las conexiones o que estén en mal estado.



META 0202E60201011808:
Reporte de actividades de soporte técnico realizadas.

INFORMES PROGRAMADOS: 4

REALIZADOS: 4

AVANCE FISICO PORCENTUAL: 100 %

Como mejora para la simplificación del proceso certificado bajo la Norma ISO 9001-2008, se fusiono esta meta con la de asesorías y apoyos que se describe a continuación.





META 0202E60201011809:

Informe de actividades relacionadas a las asesorías y/o apoyos informáticos.

INFORMES PROGRAMADOS: 4

REALIZADOS: 4

AVANCE FISICO PORCENTUAL: 100 %

Como parte del objetivo de apoyar a los usuarios en todo lo relacionado a informática así como en las fallas que se presenten los equipos, se realizaron 396 servicios, de los cuales 228 fueron asesorías y 168 apoyos informáticos.

META 0202E60201011810:
Desarrollo del sistema de control y seguimiento de Oficialía de Partes.

SISTEMA PROGRAMADO: 1

REALIZADOS: 0

AVANCE FISICO PORCENTUAL: 0 %

Existe un avance del 80% del sistema, ya están los módulos del control de usuarios, catálogo de altas y ventana de captura, aún falta por agregar el proceso de registro (captura principal) y la consulta web. Se espera su conclusión e implementación para el Ejercicio Fiscal 2011.





META 0202E60201011811:

Implementar Sistema que sirva para controlar la votación electrónica de los Diputados del Congreso del Estado.

SISTEMA PROGRAMADO: 1

REALIZADOS: 0

AVANCE FISICO PORCENTUAL: 0 %

Esta meta no se realizó debido a la falta de recursos presupuestales en el Ejercicio 2010, se proyecta el desarrollo e implementación para el Ejercicio Fiscal 2011.

DIRECCION GENERAL JURIDICA

META 0203E60201010101:

Elaborar reportes de seguimiento a los asuntos jurídicos.

REPORTES PROGRAMADOS: 4

REALIZADOS: 4

AVANCE FISICO PORCENTUAL: 100 %

La meta de seguimiento a los asuntos jurídicos se cumplió al 100%, elaborándose los reportes correspondientes, mismos que nos arrojaron un total de 124 asuntos jurídicos.

META 0203E60201010201:

Reporte trimestral de documentos jurídicos.

REPORTES PROGRAMADOS: 4

REALIZADOS: 4

AVANCE FISICO PORCENTUAL: 100 %

En lo concerniente a la meta de documentos jurídicos se informa un cumplimiento del 100% de lo programado, arrojando los siguientes datos: Leyes 79, Decretos 70, Acuerdos 105.

META 0203E60201010301:

Reporte trimestral de asesorías jurídicas.

REPORTES PROGRAMADOS: 4

REALIZADOS: 4

AVANCE FISICO PORCENTUAL: 100 %

Tocante a la meta de asesorías jurídicas, se informa el cumplimiento al 100% arrojando un total de 54 asesorías jurídicas a la Comisión de Régimen Interno y Concertación Política.

META 0203E60201010401:

Elaborar informe mensual de las iniciativas, trabajos de comisiones y asistencia de los Diputados para el desempeño de la evaluación que realiza el Comité.

REPORTES PROGRAMADOS: 12

REALIZADOS: 12

AVANCE FISICO PORCENTUAL: 100 %

En lo referente a los informes mensuales de los trabajos de comisiones y asistencia de los Diputados para el desempeño de la evaluación que realiza el Comité, se cumplió al 100%, en la cual se desprende que se verificaron 44 sesiones ordinarias, 5 extraordinarias y 85 reuniones de las distintas comisiones.

META 0203E60201010501:

Elaborar reporte trimestral de solicitudes de información pública.

REPORTES PROGRAMADOS: 4

REALIZADOS: 4

AVANCE FISICO PORCENTUAL: 100 %

En la meta de solicitudes de información se indica su cumplimiento al 100%, arrojando un total de 90 solicitudes, las cuales cumplen con el objetivo de responder a las preguntas de la ciudadanía relacionadas con las funciones, atribuciones y actividades de los Diputados y funcionarios públicos del Poder Legislativo.

DIRECCION GENERAL DE COMUNICACIÓN SOCIAL

META 0204E60201010101:

Informe de campaña permanente de difusión.

CAMPAÑAS PROGRAMADAS: 4

REALIZADAS: 4

AVANCE FISICO PORCENTUAL: 100%

Esta meta se integro con información basada en la aprobación en 2010 de más de 30 leyes, decretos de reforma y acuerdos del pleno, entre los que destacan:

- a. Reforma constitucional para garantizar los derechos de las etnias.
- b. Ley de Fomento a la cultura del cuidado del agua.
- c. Creación del fondo de desastres naturales del Estado de Sonora.

- d. Reforma para difundir entre estudiantes los efectos nocivos de las drogas y la violencia.
- e. Reformas a favor de la autonomía de los sindicatos.
- f. Reformas para proteger la situación laboral de los trabajadores del Estado.
- g. Reforma a la Ley de Cultura Física y Deporte para inversión en infraestructura.
- h. 2 Reformas para impulsar la donación de órganos en el Estado.
- i. Reforma para agravar el delito de robo a la infraestructura hidráulica.
- j. 2 Decretos para el traslado de poderes a las ciudades de Cananea y Magdalena.
- k. Reforma constitucional para dar autonomía al ITIES.
- l. Reforma para evitar la comida chatarra en las escuelas.
- m. Reforma para que los camiones urbanos enciendan en verano los aires acondicionados.
- n. Reforma para convertir en delito el "graffiti" vandálico.
- o. Reforma a favor de las micro, pequeñas y medianas empresas.
- p. Reforma para que el Gobierno del Estado fije las tarifas del transporte público.
- q. Reforma para agravar el delito de robo en las escuelas.
- r. Decreto para establecer la última semana de enero como semana contra la obesidad.
- s. Reforma en materia de justicia para adolescentes.
- t. Reforma para permitir en Sonora las "subastas en reversa" en compras del Gobierno.
- u. Reforma a la Ley del Boletín Oficial para exentar de pago a los Ayuntamientos.
- v. Reforma constitucional para incluir la pregunta parlamentaria en el formato del Informe de Gobierno.
- w. Reestructuración de la Deuda del Estado.
- x. Creación de un fondo de mantenimiento de las escuelas que evite el cobro de cuotas "voluntarias".
- y. Entre otras.
- z. Además de 120 acuerdos en los períodos ordinarios y extraordinarios.

Adicionalmente, en el cierre del año se llevó a cabo una campaña en radio sobre el total de las leyes y reformas aprobadas, misma que no estaba considerada dentro de la programación anual, debido a que en el último mes del año, generalmente no hay presupuesto disponible, sin embargo, se llevó a cabo con spotaje de radio pendiente por ejercer.

META 0204E60201010201:
Informe de boletín informativo.

BOLETINES PROGRAMADOS: 4

REALIZADOS: 374

AVANCE FISICO PORCENTUAL: 100 %

Para el cumplimiento de esta meta se elaboraron y distribuyeron en los medios de comunicación un total de 374 boletines informativos sobre reuniones de comisión, sesiones de pleno, eventos dentro y fuera del recinto legislativo como foros, consultas acercamiento de legisladores en su distritos, así como ceremonias relacionadas con las diferentes actividades de las distintas Unidades de este Poder Legislativo, lo cual se integra a los 4 boletines trimestrales.

META 0204E60201010301:
Realizar informe de síntesis informativa y monitoreo de medios electrónicos.

INFORMES PROGRAMADOS: 4

REALIZADOS: 4

AVANCE FISICO PORCENTUAL: 100 %

El objetivo de esta meta es presentar una síntesis informativa diariamente, la cual se cumple acertadamente ya que en los períodos vacacionales se cubren las actividades de los diputados en reuniones de comisión y de pleno, para mantener información actualizada, adicionalmente se integran a ésta, reportes que se reciben de los monitoreo de radio y televisión.

META 0204E60201010401:

Informar trimestralmente la cobertura de las actividades dentro y fuera del recinto legislativo.

INFORMES PROGRAMADOS: 4

REALIZADOS: 4

AVANCE FISICO PORCENTUAL: 100 %

Esta meta esta directamente relacionada con el Informe del Boletín Informativo, ya que se incluye la cobertura de las actividades dentro y fuera del recinto legislativo como foros, consultas acercamiento de legisladores en sus distritos, así como ceremonias relacionadas con las diferentes actividades de las distintas Unidades de este Poder Legislativo, lo cual se expone en los informes presentados.

META 0204E60201010501:

Informar trimestralmente el apoyo de soporte técnico en sesiones y reuniones de trabajo.

INFORMES PROGRAMADOS: 4

REALIZADOS: 4

AVANCE FISICO PORCENTUAL: 100 %

Esta meta se reviste con el apoyo a los festejos del bicentenario durante todo el año, foros de trabajo, apoyo en producción técnica, en informes de trabajo de algunos diputados y a otras instituciones como el informe del Presidente del Supremo Tribunal de Justicia.

META 0204E60201010601:
Informar trimestralmente la realización de productos comunicativos.

INFORMES PROGRAMADOS: 4

REALIZADOS: 4

AVANCE FISICO PORCENTUAL: 100 %

La meta programada para el año se integra con la información de la aprobación de más de 30 Leyes, más de 120 acuerdos en los períodos ordinarios y extraordinarios, la realización de spots de radio, banners para internet en diferentes medidas así como los diseños para publicaciones en diarios y revistas. Adicional a lo anteriormente mencionado, para el caso de los festejos del bicentenario se realizaron dípticos, trípticos y carteles.

SERVICIO TELEFÓNICO
Asesoría y Capacitación
Convocatorias

MATERIALES Y ÚTILES DE IMPRESIÓN
Material de Oficina

Control

Impresión y Publicaciones oficiales

MOBILIARIO DE ADMINISTRACIÓN

Mobiliario

CONTRALORIA

AUDITORIAS INTERNAS

CUENTA PÚBLICA 2010

CONTRALORIA

PODER LEGISLATIVO

CONTRALORIA

Equipo de Computación y Electrónica
Foros

Seguros y Fianzas
Supervisión

CONSULTORIAS



CONTRALORIA INTERNA**DESPACHO CONTRALORIA INTERNA****META 0401E60201C00101:****Conducción del programa de control y evaluación.****REUNIONES PROGRAMADAS: 4****REALIZADAS: 4****AVANCE FISICO PORCENTUAL: 100 %**

Con la intención de conocer el grado de cumplimiento de los procesos desarrollados por las Direcciones Generales de la Contraloría Interna, o en caso necesario determinar modificaciones o transferencias de las metas establecidas, se implementó un sistema de evaluación consistente en reuniones trimestrales con los titulares, donde los acuerdos tomados quedan asentados en el acta correspondiente. En tal circunstancia, en las actas de reunión de trabajo de fechas: 8 de abril, 6 de julio, 4 de octubre de 2010 y 5 de enero de 2011, se establecen los acuerdos, con respecto al cumplimiento de metas del I, II, III y IV trimestre del 2010, respectivamente.

META 0401E60201C00201:**Participar en las reuniones ordinarias del Comité de Calidad.****REUNIONES PROGRAMADAS: 4****REALIZADAS: 4****AVANCE FISICO PORCENTUAL: 100 %**

Considerando la responsabilidad que como miembros del Comité de Calidad del Congreso del Estado se tiene por parte del titular de esta Contraloría Interna, al igual que las Direcciones Generales de asistir de manera trimestral a las reuniones ordinarias que se convoquen, se programaron 4 participaciones de evaluación de programa 2010, de acuerdo lo establece el procedimiento "Para la Alta dirección". En cumplimiento a esta programación, se asienta la participación activa

en las reuniones ordinarias del Comité de Calidad, en las actas de fechas: 27 de enero, 21 de abril, 13 de julio y 24 de noviembre de 2010, correspondientes a las evaluaciones del I, II, III y IV trimestre de 2010 respectivamente.

META 0401E60201C00301:

Coordinar programa de capacitación.

PROGRAMAS PROGRAMADOS: 4

REALIZADOS: 4

AVANCE FISICO PORCENTUAL: 100 %

Además de la capacitación programada para este año por la Subdirección de Recursos Humanos del Congreso del Estado, esta Contraloría Interna promovió apoyar en la impartición de asesorías, cursos y talleres de capacitación para el personal de las Direcciones Generales de Evaluación y Auditoría; Normatividad y Procedimientos Administrativos, relacionados con: Modernización de la Administración Pública; Contabilidad y Auditoría Gubernamental; Gestión de Calidad; y, Actualización Jurídica. Se asienta el seguimiento dado al cumplimiento del programa de capacitación 2010, en actas de reunión de trabajo de fechas: 8 de abril, 6 de julio, 4 de octubre de 2010, y 5 de enero de 2011, del I, II, III y IV trimestre de 2010. Es de considerarse un resultado satisfactorio al haberse impartido 12 cursos adicionales con una asistencia de 16 personas.

META 0401E60201C00401:

Representación ante instancias publicas.

REPRESENTACIONES PROGRAMADAS: 2

REALIZADAS: 2

AVANCE FISICO PORCENTUAL: 100 %

Considerando que por su naturaleza de órgano de control interno, la representación ante instancias públicas ha sido mínima, y que se ha dado de manera esporádica en el ámbito de la fiscalización de los re-

cursos públicos, para el Ejercicio 2010 solo se programaron 2 representaciones, mismas que se cubrieron al 100%.

En relación a lo anterior, los eventos a los cuales el Titular de esta Contraloría Interna asistió en representación de la misma, fueron: Reunión "Lineamientos para la Presentación de la Cuenta Pública Municipal 2009, e Informes Trimestrales 2010", que llevó a cabo el Instituto Superior de Auditoría y Fiscalización, el día 19 de febrero de 2010; e "Izamiento y Arreo de Bandera" que se llevó a cabo el día martes 21 de septiembre de 2010.

DIRECCION GENERAL DE EVALUACION Y AUDITORIA

META 0402E60201C00101:
Evaluación del Ejercicio Presupuestal.

EVALUACIONES PROGRAMADAS: 24

REALIZADAS: 18

AVANCE FISICO PORCENTUAL: 75 %

La evaluación del Ejercicio Presupuestal 2010, consta de la verificación mensual del cumplimiento a lo establecido por los Artículos 192, inciso A, fracción III de la Ley Orgánica del Poder Legislativo; y 18, fracción VI de la Ley de Fiscalización Superior para el Estado de Sonora; que realizan las dependencias: Oficialía Mayor e Instituto Superior de Auditoría y Fiscalización, respectivamente.

Se consideran doce estados financieros mensuales proporcionados a esta Contraloría Interna por las dependencias, correspondientes a los meses de diciembre de 2009, y de enero a noviembre de 2010. No fue posible el cumplimiento total de la meta, debido a que los estados financieros de los meses de enero, febrero, marzo, abril, mayo y junio, fueron presentados por la Oficialía Mayor de manera extemporánea.

META 0402E60201C00201: Evaluación del Ejercicio Programático.

EVALUACIONES PROGRAMADAS: 8

REALIZADAS: 6

AVANCE FISICO PORCENTUAL: 75 %

Se programaron ocho evaluaciones de la información financiera del Congreso del Estado en relación al cumplimiento del ejercicio programático, considerando los cuatro estados financieros trimestrales que serían proporcionados a esta Contraloría Interna, por cada una de las dependencias: Oficialía Mayor e Instituto Superior de Auditoría y Fiscalización: dichos estados financieros corresponden al cuarto trimestre del 2009, y los tres primeros trimestres del 2010 de cada dependencia.

No fue posible el cumplimiento total de la meta, debido a que los estados financieros corresponden al primero y segundo trimestre de 2010, fueron presentados de manera extemporánea.

META 0402E60201C00301: Promoción del diseño del Sistema de Evaluación al Desempeño.

PROMOCIONES PROGRAMADAS: 2

REALIZADAS: 0

AVANCE FISICO PORCENTUAL: 0 %

Esta Contraloría Interna en su ánimo de contribuir a establecer las bases para el Servicio Civil de Carrera para Funcionarios y Empleados del Congreso del Estado, así como para el otorgamiento de estímulos y recompensas, se propuso promover para este año 2010, la implementación del sistema de evaluación del desempeño.

Los intentos programados para la consolidación de este sistema no tuvieron éxito, debido a que la carga de trabajo de la Subdirección de Recursos Humanos del Congreso del estado no lo permitió, área con la cual se pretendía unir esfuerzos para su elaboración y aplicación. Por este motivo se vio en la necesidad de cancelar de manera definitiva en este año.

META 0402E60201C00401:
Evaluación de los avances del programa.

INFORMES PROGRAMADOS: 4

REALIZADOS: 4

AVANCE FISICO PORCENTUAL: 100 %

La evaluación del cumplimiento por parte de esta Contraloría Interna, de las evaluaciones programadas del ejercicio programático y presupuestal del Congreso del Estado, es registrado en el formato de avance proporcionado por la Oficialía Mayor para este fin, de manera trimestral.

El mecanismo para informar del cumplimiento del programa de evaluación 2010 al titular de la Contraloría Interna, se realizó de manera trimestral en el informe de avance programático-presupuestal. Los informes del I, II, III y IV trimestre, se presentaron a la Oficialía Mayor en las fechas: 12 de abril, 9 de julio, 6 e octubre de 2010 y 7 de enero de 2011, respectivamente.

META 0402E60201C00501:
Elaboración del Programa de Auditoría.

PROGRAMAS PROGRAMADOS: 1

REALIZADOS: 1

AVANCE FISICO PORCENTUAL: 100 %

El programa de Auditoría contempló en 2010, 183 verificaciones a 31 distintos procedimientos administrativos, que de acuerdo a las responsabilidades y especializaciones que le confieren las leyes y reglamentos, llevan a cabo la Oficialía Mayor, el Instituto Superior de Auditoría y Fiscalización y el Instituto de Transparencia Informativa. En este sentido, se programaron 82 auditorías para la Oficialía Mayor, 73 para el ISAF y 28 para el ITI.

Estas auditorías tienen como finalidad primordial, contribuir a la reducción gradual y progresiva de las observaciones que pudieran hacerse a la Cuenta Pública del Congreso del Estado, procurando que ésta sea de 20 puntos porcentuales de forma anual. En el 2010, se logró rebasar la meta establecida al reducir en un 35% las observaciones hechas a la Cuenta Pública 2009, en relación con el 2008.

META 0402E60201C00601: Realización de Auditorías Programadas.

AUDITORIAS PROGRAMADAS: 183

REALIZADAS: 183

AVANCE FISICO PORCENTUAL: 100 %

Por las características particulares de operación de cada una de las dependencias del Congreso del Estado, se consideran 31 procedimientos auditables, de los que en su totalidad los realiza la Oficialía Mayor; 27 de ellos son realizados por el ISAF; y 9 los realiza el ITI.

El programa de auditoría para el año 2010, consideró llevar a cabo un total de 183 eventos de verificación en las dependencias, encaminadas a garantizar la eficiencia en la administración de los recursos financieros, humanos y materiales del Congreso del Estado. Para este motivo se consideraron 31 procesos sustantivos a verificar; 8 financieros; 6 de recursos humanos; 16 de adquisición, suministro y mantenimiento de recursos materiales; 2 de aplicación de la Normatividad; y, 2 de Acceso a la Información Pública cumpliendo al 100% la meta.

META 0402E60201C00701: Realización de la Auditoría de Seguimiento.

SEGUIMIENTOS PROGRAMADOS: 20

REALIZADOS: 26

AVANCE FISICO PORCENTUAL: 130 %

El proceso de seguimiento tiene como objetivo asegurar, que se corrijan las deficiencias, errores, omisiones o desviaciones detectadas en los procesos financieros y administrativos del Congreso del Estado, proponiendo acciones de mejoras y subsanación de soporte normativo y jurídico, vigilando que éstas sean implementadas de manera oportuna.

De acuerdo al comportamiento de años anteriores, se estimó para 2010 llevar a cabo 20 seguimientos como resultado de las auditorías que presentan observaciones y de las cuales es necesario solventarlas de manera suficiente. Al cierre del ejercicio se realizaron 26 auditorías de seguimiento, lo que nos representa un avance del 30% por encima del programa establecido.

META 0402E60201C00801:
Informe semestral a Comisiones.**INFORMES PROGRAMADOS: 2****REALIZADOS: 1****AVANCE FISICO PORCENTUAL: 50 %**

El envío de las Comisiones de Régimen Interno y Concertación Política y de Administración, del resultado y la situación que guardan las dependencias con respecto a las auditorías practicadas en el ejercicio 2010, se llevó a cabo en un solo informe el cual fue enviado el 14 de enero de 2011, mediante oficio 006/11.

El informe enviado, da cuenta del cumplimiento de las actividades del programa de trabajo correspondientes a los meses de enero a diciembre de 2010; lo anterior se debe al hecho, de que la Contraloría Interna acordó finalmente el envío de un solo informe anual.

META 0402E60201C00901:
Evaluación trimestral del Programa de Auditoría.**INFORMES PROGRAMADOS: 4****REALIZADOS: 4****AVANCE FISICO PORCENTUAL: 100 %**

La Dirección de Evaluación y Auditoría de la Contraloría Interna, lleva a cabo dentro de los primeros cinco días del mes siguiente de cada uno de los trimestres del año, la evaluación del cumplimiento del programa de auditoría para establecer de acuerdo a los factores dados en el proceso, reprogramación, eliminación o incremento de actividades, así como para fortalecer los mecanismos y procedimientos utilizados en las verificaciones.

Los informes de cumplimiento trimestral de metas del programa de evaluación, del I, II, III y IV trimestre, se presentaron a la Oficialía Mayor en las fechas: 12 de abril, 9 de julio, 6 de octubre de 2010 y 7 de enero de 2011 respectivamente, mediante los formatos establecidos para este fin.

NORMATIVIDAD Y PROCEDIMIENTO ADMINISTRATIVO

META 0403E60201C00101:

Examinar la Ley Orgánica para ubicar lineamientos.

EXAMENES PROGRAMADOS: 1

REALIZADOS: 1

AVANCE FISICO PORCENTUAL: 100 %

Con el propósito de cumplir esta meta, la Dirección de Normatividad y Procedimientos Administrativos realizó un estudio en el segundo trimestre del año, orientado a examinar la Ley Orgánica del Poder Legislativo que permitiera determinar con claridad las normas y lineamientos que la estructura administrativa del Congreso está obligado a desarrollar para conducirse con apego legal en sus actividades fundamentales. Ello, como un instrumento necesario y de apoyo para este órgano de Control Interno en sus tareas, tanto de evaluación como de fomento del marco normativo.

META 0403E60201C00101:

Promover la elaboración de lineamientos y normas administrativas obligatorias a las Unidades Administrativas.

DOCUMENTOS PROGRAMADOS: 1

REALIZADOS: 0

AVANCE FISICO PORCENTUAL: 0 %

Esta meta no fue cumplida, en razón de que este Órgano de Control concluyó, a partir del estudio realizado a la Ley Orgánica de este Poder Legislativo, que la estructura orgánica cuenta con los lineamientos y normas que expresamente le son exigidos.

META 0403E60201C00201:**Revisión de Documentos y Registros del Sistema de Gestión de Calidad.****DOCUMENTOS PROGRAMADOS: 44****REALIZADOS: 63****AVANCE FISICO PORCENTUAL: 143 %**

A través de la coordinación de Documentación, dependiente de esta Unidad Administrativa, se programaron 4 revisiones en el año a los documentos que conforman nuestro Sistema de Gestión de Calidad para determinar su nivel de actualización, una por trimestre, lo que permitió cumplir con la meta propuesta y superarla. La Auditoría de Mantenimiento al Sistema por parte de la empresa ATR, realizada en el tercer trimestre de 2010, contribuyó para que esto fuera posible.

META 0403E60201C00202:**Control y registros a los cambios de mejoras de los procedimientos que componen el Sistema de Gestión de Calidad.****REGISTROS PROGRAMADOS: 30****REALIZADOS: 59****AVANCE FISICO PORCENTUAL: 197 %**

La Coordinación de Documentación dependiente de esta Unidad Administrativa es la responsable del control y registro de los cambios o mejoras que los dueños de procedimientos llevan a cabo, este año se realizaron el doble de mejoras a los documentos con respecto a lo programado, entre otras causas, debido a la Auditoría de mantenimiento de la empresa ATR, que se realizó el tercer trimestre del año.

META 0403E60201C00301:

Actualizar el padrón de obligados a declarar “Situación Patrimonial”.

DOCUMENTOS PROGRAMADOS: 1

REALIZADOS: 1

AVANCE FISICO PORCENTUAL: 100 %

La meta fue cumplida plenamente y consiste en integrar en un solo documento los obligados de las dependencias: Cámara, ISAF, ITI, Contraloría Interna y Oficialía Mayor, para ser entregado a la Secretaría de la Contraloría General del Estado.

Originalmente estaba programada para ser elaborada en el segundo trimestre fiscal, pero en razón de que la Secretaría de la Contraloría lo solicitó con anticipación, se hizo lo conducente para entregarlo en el primer trimestre del año.

META 0403E60201C00302:

Promoción y Asesoría para el cumplimiento de la declaración patrimonial.

ASESORIAS PROGRAMADAS: 1

REALIZADOS: 1

AVANCE FISICO PORCENTUAL: 100 %

Esta meta se cumplió plenamente en el segundo trimestre del año, iniciando en la tercera semana del mes de mayo con un recordatorio oficial a todos los obligados, anexando los formatos oficiales para el caso; posteriormente, en el mes de junio, se asesoró en el llenado del mismo a todo aquel que lo solicitó. Por último, esta Contraloría Interna trabajó como intermediaria en la entrega ante la Secretaría de la Contraloría General, de dichas declaraciones del personal adscrito al Congreso del Estado de Sonora.

META 0403E60201C00401:**Atención debida de las quejas, denuncias y sugerencias.****ATENCION PROGRAMADAS: 28****REALIZADAS: 42****AVANCE FISICO PORCENTUAL: 150 %**

El sistema de quejas, denuncias y sugerencias del Congreso del Estado ha captado un promedio de 28 manifestaciones ciudadanas al año desde su creación, hace ya cuatro años, a través de sus buzones físico y electrónico.

En el 2010, registró la histórica cantidad de 42 manifestaciones ciudadanas, lo que representa un 50% por arriba del promedio anual, la razón de ello se debe a la creciente demanda ciudadana para exigir rendición de cuentas a los servidores públicos, así como por la atención recibida.

META 0403E60201C00402:**Control e Informe trimestral de las sugerencias atendidas.****INFORMES PROGRAMADOS: 4****REALIZADAS: 4****AVANCE FISICO PORCENTUAL: 100 %**

Trimestralmente se lleva a cabo un informe de los resultados del Sistema de quejas, denuncias y sugerencias que permita su control, y brinde la información que contribuya a su mejora continua, por lo cual la meta es cumplida satisfactoriamente.



SERVICIOS GENERALES
SERVICIO TELEFÓNICO

SEGUROS Y FIANZAS ASESORÍA Y CAPACITACIÓN
IMPRESIONES Y PUBLICACIONES OFICIALES

Consultorías

Pasajes

VIÁTICOS

ITIES

GASTOS DE DIFUSION DE SERVICIOS PUBLICOS Y CAMPAÑAS DE INFORMACION

CUENTA PÚBLICA 2010

ITIES

PODER LEGISLATIVO

Asesoría y capacitación

Foros

Convocatorias

Supervisión

ESTUDIOS E INVESTIGACIONES

DIFUSIÓN E IMAGEN INSTITUCIONAL

ESTUDIOS E INVESTIGACIONES

ITIES

INSTITUTO DE TRANSPARENCIA INFORMATIVA**META 0501E60201ISO101:****Visitas Institucionales para el año 2010.****VISITAS PROGRAMADAS: 4****REALIZADAS: 4****AVANCE FISICO PORCENTUAL: 100 %**

La meta fue cumplida satisfactoriamente al realizar el total de visitas institucionales de transparencia informativa.



La capacitación sobre transparencia, rendición de cuentas y acceso a la información pública se impartió a 2,194 personas durante el año 2010 en un total de 54 eventos, 14 de ellos programados dentro de las jornadas obligatorias y a la capacitación complementaria que solicitan tanto grupos de sujetos obligados como de la sociedad civil.

META 0501E60201ISO102:

Visitas de seguimiento con sujetos obligados y sociedad organizada.

VISITAS PROGRAMADAS: 36

REALIZADAS: 38

AVANCE FISICO PORCENTUAL: 105 %

La meta se supera ya que fue necesario llevar a cabo reuniones de información adicionales a las programadas en los municipios, en virtud de que se presentaron solicitudes extraordinarias.

META 0501E60201ISO105:

Convenios celebrados con sujetos obligados y sociedad organizada.

CONVENIOS PROGRAMADOS: 10

REALIZADAS: 10

AVANCE FISICO PORCENTUAL: 100 %

Esta meta se cumple al celebrar y refrendar convenios de colaboración que generen aprovechamiento para el objetivo específico, a fin de fortalecer el derecho de acceso a la información pública.

META 0501E60201ISO106:

Elaboración, discusión, aprobación y publicación de lineamientos generales y actualización de los existentes.

DOCUMENTOS PROGRAMADOS: 1

REALIZADAS: 0

AVANCE FISICO PORCENTUAL: 0 %

Esta meta no fue cumplida en razón de que no se han efectuado las reformas a la ley de acceso a la información pública del Estado en el presente ejercicio, por parte del Congreso del Estado.

META 0501E60201ISO107:

Reuniones de capacitación celebradas en el año 2010.

REUNIONES PROGRAMADAS: 21

REALIZADAS: 75

AVANCE FISICO PORCENTUAL: 357 %

La variación en esta meta se debe a que se realizaron cambios parciales en el programa operativo anual, en relación con la unidad de medida, ya que en este caso de capacitación dirigida a municipios se eliminan las Reuniones Regionales, sustituyéndolas por las visitas de capacitación personalizadas con el objetivo de obtener mejores resultados en el cumplimiento de obligaciones establecidas en la Ley de Acceso a la Información Pública, por parte de dichos sujetos obligados.

META 0501E60201ISO108:

Material de apoyo publicado para celebrar las reuniones de capacitación en el año 2010.

REUNIONES PROGRAMADAS: 18

REALIZADAS: 32

AVANCE FISICO PORCENTUAL: 178 %

Esta meta se incrementa debido a que esta directamente relacionada con la meta anterior.



Las tareas de difusión y vinculación se orientaron especialmente a los jóvenes, abriendo para ellos espacios de participación en el concurso de teatro y en actividades como la producción de programas y promocionales para radio e Internet.

META 0501E60201IS0109:

Evento de difusión de transparencia (Conferencia, taller, mesa de trabajo, presentación de libros, concursos)

EVENTOS PROGRAMADOS: 5

REALIZADOS: 7

AVANCE FISICO PORCENTUAL: 140 %

Esta meta se incrementa debido a que se recibió invitación por parte de la Universidad de Sonora para organizar en forma conjunta el III Simposio sobre Transparencia y Seguridad Pública en Navojoa, Sonora los días 13 y 14 de octubre con una afluencia aproximada a los 400 asistentes; adicionalmente se recibió invitación por parte de ITSON para participar con la conferencia "Importancia de Proteger los Datos Personales" en ciudad Obregón, Empalme y Navojoa los días 25, 27 y 28 de octubre, respectivamente.

META 0501E60201IS0110:

Programa de difusión en medios masivos de comunicación.

PROGRAMADOS: 10

REALIZADOS: 10

AVANCE FISICO PORCENTUAL: 100 %

Dentro de esta meta se consideran spots promocionales y diversos eventos o programas de comunicación que sirven para difundir la Cultura de Transparencia de las actividades realizadas y de la información relevante para la sociedad en general.

META 0501E60201IS011:
Distribución de Publicación Impresa.

ACTIVIDADES PROGRAMADAS: 10

REALIZADAS: 10

AVANCE FISICO PORCENTUAL: 100 %

Con el objetivo de difundir la Cultura de Transparencia se realizan las actividades de difundir las publicaciones impresas en los eventos en que el Instituto de Transparencia participa, por lo cual esta meta se cumple satisfactoriamente.

META 0501E60201IS012:
Eventos regionales de la Semana Estatal de la Transparencia.

EVENTOS PROGRAMADOS: 1

REALIZADOS: 7

AVANCE FISICO PORCENTUAL: 700 %

Esta meta se excede ya que con el objetivo de promocionar la Cultura de Transparencia y el Acceso a la Información, se realizaron varias actividades a través de la celebración de varios eventos como talleres, mesas de análisis y conferencias llevadas a varias ciudades de la regiones sur, centro y norte del Estado, todas bajo el esquema de Semana de la Transparencia 2010.

META 0501E60201ISO13:

Fortalecer página “transparencia.org.mx” del Instituto de Transparencia Informativa.

SERVICIOS PROGRAMADOS: 12

REALIZADOS: 12

AVANCE FISICO PORCENTUAL: 100 %

Se cumple satisfactoriamente esta meta con el monitoreo de los contenidos, actualizaciones de noticias y publicaciones recientes, así como toda aquella información relevante para la sociedad.

META 0501E60201ISO14:

Actividades tendientes a fomentar la Cultura de la Transparencia.

ACTIVIDADES PROGRAMADAS: 16

REALIZADAS: 16

AVANCE FISICO PORCENTUAL: 100 %

Esta meta esta relacionadas con las mencionadas anteriormente y tiene como objetivo principal desarrollar actividades que fomenten e incentiven la Cultura de la Transparencia.

META 0501E60201IS015:
Certificación de Información Pública básica de sujetos obligados.

PROCESOS PROGRAMADOS: 3

REALIZADOS: 0

AVANCE FISICO PORCENTUAL: 0 %

A pesar de que se ha impulsado la capacitación y asesoría en los municipios para su Certificación en torno al cumplimiento concerniente a Información Pública básica, solo se tienen avances importantes en algunos casos, sin embargo faltan acciones que permitan concretar el cumplimiento total del proceso de certificación.

META 0501E60201IS016:
Capacitación de prestadores de servicio social en temas de transparencia y acceso a la información.

CAPACITACIONES PROGRAMADAS: 4

REALIZADOS: 2

AVANCE FISICO PORCENTUAL: 50 %

No se cumple la meta en virtud de las actividades y trabajos de organización y celebración de los tres foros de consulta ciudadana, realizados a fin de promover e impulsar reformas a la Constitución Local y Ley de Acceso a la Información Pública.

META 0501E60201IS017:

Programa de consulta abierta con sujetos obligados y sociedad civil para la discusión y actualización de lineamientos.

PROGRAMADOS: 1

REALIZADOS: 0

AVANCE FISICO PORCENTUAL: 0 %

No se alcanzó la meta, en virtud de que en el Ejercicio 2010, no se realizaron las reformas a la Ley de Acceso a la Información Pública.



Durante el 2010 el ITIES concretó 10 convenios de colaboración con diversas instituciones y organismos, e incluso empresas privadas, para entre otros objetivos promover el ejercicio del derecho de acceso a la información pública, que este año se reflejó en 3,142 nuevas solicitudes de información, con lo que de agosto del 2006 a diciembre del 2010 en Sonora se han presentado 17,182 de estas solicitudes.

META 0501E60201IS018:
Informe trimestral de labores.
INFORMES PROGRAMADOS: 4

REALIZADOS: 4

AVANCE FISICO PORCENTUAL: 100 %

Esta meta se cumple al 100% pues el Instituto tiene la obligación de presentar sus actividades trimestralmente al H. Congreso del Estado, según se establece en el Art. 7 de la Ley de Acceso a la Información Pública.

META 0501E60201IS019:
Investigación a fin de analizar el balance y perspectiva de la Transparencia y Acceso a la Información en Sonora.

PUBLICACION PROGRAMADA: 1

REALIZADAS: 0

AVANCE FISICO PORCENTUAL: 0 %

Esta meta no se cumple al cierre del ejercicio, sin embargo es importante señalar que la Investigación a cargo de reconocidos especialistas ya esta en su etapa final, y su publicación se realizará durante el primer trimestre del ejercicio 2011.

META 0501E60201IS020:
Programa de difusión en medios masivos de comunicación.

PROGRAMADOS: 12

REALIZADOS: 12

AVANCE FISICO PORCENTUAL: 100 %

Esta meta se realiza al 100 % y tiene como objetivo, al igual que metas mencionadas anteriormente, el crear y difundir la cultura de transparencia en la sociedad.



59

Legislatura

**MEJORES LEYES PARA
UN MEJOR SONORA**