



Oficialía Mayor



OM-61-12042016-01184

Hermosillo, Sonora 12 de abril de 2016.
2016: "Año del diálogo y la reconstrucción".

C.P.C. EUGENIO PABLOS ANTILLON


Auditor Mayor del Instituto Superior de Auditoría y Fiscalización
Presente.

Adjunto al presente envío a Usted copia del oficio dirigido al C.P. José René Estrada Félix, Director General de Planeación y Evaluación, en el cual se remite el informe relativo a la Cuenta Pública 2015; mismo que contiene la información referente al cumplimiento de programas y metas, avance presupuestal y estados financieros de éste H. Congreso del Estado al 31 de diciembre del año pasado.

Quedo a su disposición para cualquier duda o aclaración al respecto, sin otro particular, le envío un cordial saludo.

Atentamente


Lic. José Ángel Barrios García
Oficial Mayor



✓ C.c.p. Ing. Jesús Ramón Moya Grijalva; Director General de Administración H. Congreso del Estado.
✓ C.c.p. Archivo





Oficialía Mayor



OM-60-07042016-0176

Hermosillo, Sonora 07 de abril de 2016.

C.P. JOSÉ RENÉ ESTRADA FÉLIX
Director General de Planeación y Evaluación
Presente.

CONGRESO DEL ESTADO LIBRE
Y SOBERANO DE SONORA
RECIBIDO
8 ABR. 2016
Loredana Fontes

En cumplimiento a lo que establece la Constitución Política del Estado de Sonora y el Art. 192 apartado A, Fracción XIII de la Ley Orgánica del Poder Legislativo del Estado de Sonora, remito a Usted el informe relativo a la Cuenta Pública 2015; mismo que contiene la información referente al cumplimiento de programas y metas, avance presupuestal y estados financieros de éste H. Congreso del Estado al 31 de diciembre del año pasado.

Quedo a su disposición para cualquier duda o aclaración al respecto, sin otro particular, le envío un cordial saludo.

GOBIERNO DEL ESTADO DE SONORA
RECIBIDO
07 ABR. 2016
SUBSECRETARÍA DE PLANEACIÓN
DEL DESARROLLO

Atentamente

Lic. José Antonio Ros García

Oficialía Mayor

H. CONGRESO DEL ESTADO

DE SONORA
OFICIALIA MAYOR

- C.c.p. C.P. Gustavo Luis Rodríguez Lozano; Subsecretario de Planeación y Evaluación
- C.c.p. Dip. Rafael Acuña Arredondo; Presidente de H. Congreso del Estado
- C.c.p. Integrantes de la Comisión de Administración H. Congreso del Estado
- C.c.p. Lic. Rafael Jaime Mungarro; Contralor Interno H. Congreso del Estado
- C.c.p. Ing. Jesús Ramón Moya Grijalva; Director General de Administración H. Congreso del Estado
- C.c.p. Archivo

H. CONGRESO DEL ESTADO LIBRE
Y SOBERANO DE SONORA
RECIBIDO
8 ABR. 2016
CONTRALOR INTERNO
8/6/16 11:13

CONGRESO DEL ESTADO LIBRE
Y SOBERANO DE SONORA
RECIBIDO
08 MAR. 2016
LETICIA PEREZ PAGUECO

OFICIALIA MAYOR
SUBSECRETARIA DE PLANEACIÓN
DEL DESARROLLO
RECIBIDO
07 ABR. 2016
DIRECCIÓN GENERAL
DE PLANEACIÓN Y EVALUACIÓN



H. CONGRESO DEL ESTADO DE SONORA, Sistema de Gestión de Calidad certificado por el Organismo de Certificación de los procesos de: Sistema de Gestión de Calidad, Información Pública, Comunicación, Gestión de Correspondencia, Administración de Personal, Servicios Administrativos a Legisladores y Personal, Gestión de Recursos Materiales, Control Presupuestal, Infraestructura, Atención Ciudadana, Servicios de Biblioteca y Archivo Histórico, Promoción y Planeación Integral, Control Interno.
Número de Certificación: 170849
Vigencia: 09-12-2017

Norma de Referencia: NMX-C-001-MEX-2012
DIRECCION GRAL ADMINISTRATIVA
HERMOSILLO, SONORA



Sistema Estatal de Evaluación
Estado de Actividades
H. CONGRESO DEL ESTADO DE SONORA
Del 01 de Enero al 31 de Diciembre de 2015

CPCA-I-01-A

CUENTA PÚBLICA 2015

	2015	2014
INGRESOS Y OTROS BENEFICIOS		
Ingresos de la Gestión:	876,456,783.89	872,451,648.42
Impuestos		
Cuotas y Aportaciones de Seguridad Social		
Contribuciones de Mejoras		
Derechos		
Productos de Tipo Corriente ¹		
Aprovechamientos de Tipo Corriente		
Ingresos por Venta de Bienes y Servicios		
Ingresos no Comprendidos en las Fracciones de la Ley de Ingresos Causados en Ejercicios Fiscales Anteriores Pendientes de Liquidación o Pago		
Participaciones, Aportaciones, Transferencias, Asignaciones, Subsidios y Otras Ayudas	875,961,884.53	871,671,114.71
Participaciones y Aportaciones	875,961,884.53	871,671,114.71
Transferencia, Asignaciones, Subsidios y Otras Ayudas		
Otros Ingresos y Beneficios	494,899.36	780,533.71
Ingresos Financieros	494,899.36	780,533.71
Incremento por Variación de Inventarios		
Disminución del Exceso de Estimaciones por Pérdida o Deterioro u Obsolescencia		
Disminución del Exceso de Provisiones		
Otros Ingresos y Beneficios Varios		
Total de Ingresos y Otros Beneficios		
GASTOS Y OTRAS PÉRDIDAS	767,202,862.24	791,461,146.38
Gastos de Funcionamiento	739,424,430.06	640,546,770.97
Servicios Personales	216,900,730.63	203,973,394.95
Materiales y Suministros	178,618,532.27	66,451,848.17
Servicios Generales	343,905,167.16	370,121,527.85
Transferencia, Asignaciones, Subsidios y Otras Ayudas		
Transferencias Internas y Asignaciones al Sector Público	27,778,432.18	150,914,375.41
Transferencias al Resto del Sector Público		
Subsidios y Subvenciones		
Ayudas Sociales	27,778,432.18	150,914,375.41
Pensiones y Jubilaciones		
Transferencias a Fideicomisos, Mandatos y Contratos Análogos		
Transferencias a la Seguridad Social		
Donativos		
Transferencias al Exterior		
Participaciones y Aportaciones		
Participaciones		
Aportaciones		
Convenios		
Intereses, Comisiones y Otros Gastos de la Deuda Pública		
Intereses de la Deuda Pública		
Comisiones de la Deuda Pública		
Gastos de la Deuda Pública		
Costo por Coberturas		
Apoyos Financieros		
Otros Gastos y Pérdidas Extraordinarias		
Estimaciones, Depreciaciones, Deterioros, Obsolescencia y Amortizaciones		
Provisiones		
Disminución de Inventarios		
Aumento por Insuficiencia de Estimaciones por Pérdida o Deterioro y Obsolescencia		
Aumento por Insuficiencia de Provisiones		
Otros Gastos		
Inversión Pública		
Inversión Pública no Capitalizable		
Total de Gastos y Otras Pérdidas		
Resultados del Ejercicio (Ahorro/Desahorro)	109,253,921.65	80,990,502.04

¹ No se incluyen: Utilidades e Intereses. Por regla de presentación se revelan como Ingresos Financieros.

DIRECTOR GENERAL DE ADMINISTRACION

ING. JESUS RAMON MOYA GRIJALVA

OFICIAL MAYOR

LIC. JOSE ANGELO BARRIOS GARCIA



**Sistema Estatal de Evaluación
Flujo de Efectivo
H. CONGRESO DEL ESTADO DE SONORA
AL 31 DE DICIEMBRE DE 2015**

CPCA-I-01-B

CUENTA PÚBLICA 2015

Concepto	<u>2015</u>	<u>2014</u>
Flujos de Efectivo de las Actividades de Operación		
Origen	876,555,030.18	926,762,544.46
Impuestos	0.00	0.00
Cuotas y Aportaciones de Seguridad Social	0.00	0.00
Contribuciones de mejoras	0.00	0.00
Derechos	0.00	0.00
Productos de Tipo Corriente	0.00	0.00
Aprovechamientos de Tipo Corriente	0.00	0.00
Ingresos por Venta de Bienes y Servicios	0.00	0.00
Ingresos no Comprendidos en las Fracciones de la Ley de Ingresos Causados en Ejercicios Fiscales Anteriores Pendientes de	0.00	0.00
Participaciones y Aportaciones	875,961,884.53	871,671,114.71
Transferencias, Asignaciones y Subsidios y Otras Ayudas	0.00	0.00
Otros Orígenes de Operación	593,145.65	55,091,429.75
Aplicación	958,041,230.87	792,370,833.85
Servicios Personales	216,900,730.63	203,973,394.95
Materiales y Suministros	178,618,532.27	66,451,848.17
Servicios Generales	343,905,167.16	370,121,527.85
Transferencias Internas y Asignaciones al Sector Público	0.00	0.00
Transferencias al resto del Sector Público	0.00	0.00
Subsidios y Subvenciones	0.00	0.00
Ayudas Sociales	27,778,432.18	150,914,375.41
Pensiones y Jubilaciones	0.00	0.00
Transferencias a Fideicomisos, Mandatos y Contratos Análogos	0.00	0.00
Transferencias a la Seguridad Social	0.00	0.00
Donativos	0.00	0.00
Transferencias al Exterior	0.00	0.00
Participaciones	0.00	0.00
Aportaciones	0.00	0.00
Convenios	0.00	0.00
Otras Aplicaciones de Operación	190,838,368.63	909,687.47
Flujos Netos de Efectivo por Actividades de Operación	-81,486,200.69	134,391,710.61
Flujos de Efectivo de las Actividades de Inversión	0.00	
Origen	0.00	
Bienes Inmuebles, Infraestructura y Construcciones en Proceso	0.00	
Bienes Muebles	0.00	
Otros Orígenes de Inversión	0.00	
Aplicación	24,608,449.20	35,912,541.51
Bienes Inmuebles, Infraestructura y Construcciones en Proceso	37,060,212.44	30,990,442.13
Bienes Muebles	-12,776,877.44	4,748,679.38
Otras Aplicaciones de Inversión	325,114.20	173,420.00
Flujos Netos de Efectivo por Actividades de Inversión	-24,608,449.20	-35,912,541.51
Flujo de Efectivo de las Actividades de Financiamiento		
Origen	0.00	0.00
Endeudamiento Neto	0.00	0.00
Interno	0.00	0.00
Externo	0.00	0.00
Otros Orígenes de Financiamiento	0.00	0.00
Aplicación	0.00	0.00
Servicios de la Deuda	0.00	0.00
Interno	0.00	0.00
Externo	0.00	0.00
Otras Aplicaciones de Financiamiento	0.00	0.00
Flujos netos de Efectivo por Actividades de Financiamiento	0.00	0.00
Incremento/Disminución Neta en el Efectivo y Equivalentes al Efectivo	-106,094,649.89	98,479,169.10
Efectivo y Equivalentes al Efectivo al Inicio del Ejercicio	108,758,334.73	10,279,165.63
Efectivo y Equivalentes al Efectivo al Final del Ejercicio	2,663,684.84	108,758,334.73

DIRECTOR GENERAL DE ADMINISTRACION

ING. JESUS RAMON MOYA CRIJALVA

OFICIAL MAYOR

LIC. JOSE ANGEL BARRIOS GARCIA



**Sistema Estatal de Evaluación
Estado de Variación en la Hacienda Pública
H. CONGRESO DEL ESTADO DE SONORA
Del 1 de Enero al 31 de Diciembre de 2015**

CPCA-I-02

CUENTA PÚBLICA 2015

Concepto	Hacienda Pública / Patrimonio Contribuido	Hacienda Pública / Patrimonio Generado de Ejercicio Anteriores	Hacienda Pública / Patrimonio Generado del Ejercicio	Ajustes por Cambios de Valor	Total
Rectificaciones de Resultados de Ejercicios Anteriores	0.00	0.00	0.00	0.00	0.00
Patrimonio Neto Inicial Ajustado del Ejercicio	0.00	0.00	0.00	0.00	0.00
Aportaciones	0.00	0.00	0.00	0.00	0.00
Donaciones de Capital	0.00	0.00	0.00	0.00	0.00
Actualización de la Hacienda Pública/Patrimonio	0.00	0.00	0.00	0.00	0.00
Variaciones de la Hacienda Pública / Patrimonio Neto del Ejercicio	0.00	192,047,245.55	80,990,502.04	0.00	273,037,747.59
Resultados del Ejercicio (Ahorro/Desahorro)	0.00	0.00	80,990,502.04	0.00	80,990,502.04
Resultados de Ejercicios Anteriores	0.00	192,047,245.55	0.00	0.00	192,047,245.55
Revalúos	0.00	0.00	0.00	0.00	0.00
Reservas	0.00	0.00	0.00	0.00	0.00
Hacienda Pública / Patrimonio Neto Final del Ejercicio 20XN-1	0.00	192,047,245.55	80,990,502.04	0.00	273,037,747.59
Cambios en la Hacienda Pública / Patrimonio Neto del Ejercicio 20XN	0.00	0.00	0.00	0.00	0.00
Aportaciones	0.00	0.00	0.00	0.00	0.00
Donaciones de Capital	0.00	0.00	0.00	0.00	0.00
Actualización de la Hacienda Pública/Patrimonio	0.00	0.00	0.00	0.00	0.00
Variaciones de la Hacienda Pública / Patrimonio Neto del Ejercicio	0.00	0.00	-33,806,736.92	0.00	-33,806,736.92
Resultados del Ejercicio (Ahorro/Desahorro)	0.00	0.00	109,253,921.65	0.00	109,253,921.65
Resultados de Ejercicios Anteriores	0.00	0.00	-142,175,482.08	0.00	-142,175,482.08
Revalúos	0.00	0.00	-885,176.49	0.00	-885,176.49
Reservas	0.00	0.00	0.00	0.00	0.00
	0.00	0.00	0.00	0.00	0.00
Saldo Neto en la Hacienda Pública / Patrimonio	0.00	192,047,245.55	47,183,765.12	0.00	239,231,010.67

DIRECTOR GENERAL DE ADMINISTRACION

ING. JESUS RAMON MOYA GRIJALVA

OFICIAL MAYOR

LIC. JOSE ANGEL BARRIOS GARCIA



Sistema Estatal de Evaluación
Estado de Cambios en la Situación Financiera
H. CONGRESO DEL ESTADO DE SONORA
1 DE ENERO AL 31 DE DICIEMBRE DE 2015

CPCA-I-03

CUENTA PÚBLICA 2015

	<u>Origen</u>	<u>Aplicación</u>
Activo	81,297,758.46	
Activo Circulante	105,906,207.66	286,688.52
Efectivo y Equivalentes	106,094,649.89	
Derechos a Recibir Efectivo o Equivalentes	98,246.29	0.00
Derechos a Recibir Bienes o Servicios		286,688.52
Inventario		0.00
Almacenes		0.00
Estimación por Pérdida o Deterioro de Activos Circulantes		0.00
Otros Activos Circulantes		0.00
Activo No Circulante		24,608,449.20
Inversiones Financieras a Largo Plazo		0.00
Derechos a Recibir Efectivo o Equivalentes a Largo Plazo		0.00
Bienes Inmuebles, Infraestructura y Construcciones en Proceso		37,060,212.44
Bienes Muebles	12,776,877.44	0.00
Activos Intangibles		325,114.20
Depreciación, Deterioro y Amortización Acumulada de Bienes		0.00
Activos Diferidos		0.00
Estimación por Pérdida o Deterioro de Activos no Circulantes		0.00
Otros Activos no Circulantes		0.00
Pasivo		
Pasivo Circulante		47,491,021.54
Cuentas por Pagar a Corto Plazo		47,491,021.54
Documentos por Pagar a Corto Plazo	0.00	
Porción a Corto Plazo de la Deuda Pública a Largo Plazo	0.00	
Títulos y Valores a Corto Plazo	0.00	
Pasivos Diferidos a Corto Plazo	0.00	
Fondos y Bienes de Terceros en Garantía y/o Administración a Corto Plazo	0.00	
Provisiones a Corto Plazo	0.00	
Otros Pasivos a Corto Plazo	0.00	
Pasivo No Circulante	0.00	
Cuentas por Pagar a Largo Plazo	0.00	
Documentos por Pagar a Largo Plazo	0.00	
Deuda Pública a Largo Plazo	0.00	
Pasivos Diferidos a Largo Plazo	0.00	
Fondos y Bienes de Terceros en Garantía y/o en Administración a Largo Plazo	0.00	
Provisiones a Largo Plazo	0.00	
HACIENDA PUBLICA/PATRIMONIO		33,806,736.92
Hacienda Pública/Patrimonio Contribuido		
Aportaciones		
Donaciones de Capital		
Actualización de la Hacienda Pública/Patrimonio		
Hacienda Pública/Patrimonio Generado		33,806,736.92
Resultados del Ejercicio (Ahorro/ Desahorro)		142,175,482.08
Resultados de Ejercicios Anteriores	109,253,921.65	885,176.49
Revalúos	0.00	
Reservas	0.00	
Rectificaciones de Resultados de Ejercicios Anteriores		
Excesos o Insuficiencia en la Actualización de la Hacienda Pública/Patrimonio	0.00	
Resultado por Posición Monetaria	0.00	
Resultado por Tenencia de Activos no Monetarios	0.00	

DIRECTOR GENERAL DE ADMINISTRACION

ING. JESUS RAMON MOYA GRIJALVA

ORCI AL MAYOR

LIC. JOSE ANGEL BARRIOS GARCIA



Sistema Estatal de Evaluación
Informe sobre Pasivos Contingentes
H. CONGRESO DEL ESTADO DE SONORA
al 31 de Diciembre de 2015

CPCA-I-04

CUENTA PÚBLICA 2015

A Corto Plazo

A Mediano Plazo

INFORME SOBRE PASIVOS CONTINGENTES: Informar las obligaciones que tienen su origen en hechos específicos e independientes del pasado que en el futuro pueden ocurrir o no, y de acuerdo con lo que acontezca, desaparecen o se convierten en pasivos reales por ejemplo, juicios, garantías, avales, costos de planes de pensiones, jubilaciones, etc.

A Largo Plazo

DIRECTOR GENERAL DE ADMINISTRACION

ING. JESUS RAMON MOYA GRIJALVA

OFICIAL MAYOR

LIC. JOSE ANGEL BARRIOS GARCIA



NOTAS A LOS ESTADOS FINANCIEROS

Se deberá cumplir con lo siguiente:

NOTAS DE DESGLOSE
NOTAS DE MEMORIA: Cuentas de Orden
NOTAS DE GESTION ADMINISTRATIVA:
Incluir los 17 puntos señalados

1. Introducción.
2. Panorama Económico y Financiero.
3. Autorización e Historia.
4. Organización y Objeto Social.
5. Bases de Preparación de los Estados Financieros.
6. Políticas de Contabilidad Significativas.
7. Posición en Moneda Extranjera y Protección por Riesgo Cambiario.
8. Reporte Analítico del Activo.
9. Fideicomisos, Mandatos y Análogos.
10. Reporte de la Recaudación.
11. Información sobre la Deuda y el Reporte Analítico de la Deuda.
12. Calificaciones otorgadas.
13. Proceso de Mejora.
14. Información por Segmentos.
15. Eventos Posteriores al Cierre.
16. Partes Relacionadas.
17. Responsabilidad Sobre la Presentación Razonable de los Estados Financieros.



**CONGRESO DEL ESTADO DE SONORA
LXI Legislatura
NOTAS A LOS ESTADOS FINANCIEROS
CUENTA PUBLICA
2015**

I) NOTAS A LOS ESTADOS FINANCIEROS

Con el propósito de dar cumplimiento a los artículos 46 y 49 de la Ley General de Contabilidad Gubernamental, el Congreso del Estado de Sonora, acompaña notas a los estados financieros cuyos rubros así lo requieren teniendo presente los postulados de revelación suficiente e importancia relativa con la finalidad, de que la información sea de mayor utilidad para los usuarios.

A continuación, se presentan los tres tipos de notas que acompañan a los estados, a saber:

- a) Notas de desglose;
- b) Notas de memoria (cuentas de orden), y
- c) Notas de gestión administrativa.

a) NOTAS DE DESGLOSE

I) NOTAS AL ESTADO DE SITUACIÓN FINANCIERA

Activo

- ✓ **Efectivo y Equivalentes**

Al 31 de diciembre del 2015, se integró de la siguiente manera:

Nombre de cuenta	Importe al 31 de diciembre 2015
Efectivo	\$0.00
Bancos/Tesorería	\$2,649,818.64
Inversiones a corto plazo	\$13,866.20
Inversiones a largo plazo	\$0.00

El saldo en Bancos/Tesorería, corresponde a las diversas cuentas bancarias como se describen a continuación:

Datos de la Cuenta Bancaria		Cuenta de inversión	Tipo de inversión	Saldo
Institución Bancaria	Número de Cuenta			
BBVA BANCOMER	0447696981	No		\$7,562,305.37
BBVA BANCOMER	0152296926	No		-\$5,136,397.97
BBVA BANCOMER	0105866278	No		\$135,384.10
BBVA BANCOMER	0146247660	SI	Bonos gubernamentales	\$13,866.20
BBVA BANCOMER	0179955984	No		\$23,530.20
BBVA BANCOMER	0187748779	No		\$64,996.94
TOTAL				\$2,663,684.84

Fondo, Programa o Convenio	Datos de la Cuenta Bancaria		Cuenta de inversión	Tipo de inversión	Plazo
	Institución Bancaria	Número de Cuenta			
1 Gasto Corriente	BBVA BANCOMER	0447696981	No	Bonos gubernamentales	Diario
2 Gasto Corriente	BBVA BANCOMER	0152296926	No		
3 Nomina	BBVA BANCOMER	0105866278	No		
4 Gasto Corriente	BBVA BANCOMER	0146247660	SI		
5 Gasto Corriente	BBVA BANCOMER	0179955984	No		
6 Gasto Corriente	BBVA BANCOMER	0187748779	No		

✓ **Derechos a recibir Efectivo y Equivalentes y Bienes o Servicios a Recibir**

El saldo se integra de la siguiente manera:

Nombre de la cuenta	Saldo al 31 de diciembre de 2015
Cuentas por cobrar a corto plazo	\$0.00
Deudores diversos por cobrar a corto plazo	\$952,244.33
Anticipo a proveedores por adquisición de bien	\$368,764.10

Se integran desgloses de deudores diversos por cobrar a corto plazo en la siguiente tabla aclarando que los gastos por comprobar de las dependencias se integran de los remanentes a la fecha del Instituto Superior de Auditoría y Fiscalización.

Cuenta	Concepto	Saldo
1123090202	GASTOS A COMPROBAR - EMPLEADOS POR CONTRATO	\$0.00
1123090215	GASTOS A COMPROBAR - DEPENDENCIAS	\$0.00
1123090216	GASTOS A COMPROBAR - DEPENDENCIAS EXTERNAS	\$0.00
1123090220	GASTOS A COMPROBAR - SERVIDORES PUBLICOS	\$0.00
1123090232	GASTOS A COMPROBAR - DIPUTADOS*	\$123,589.57
1123090320	PRESTAMO A PERSONAL A CAJA GENERAL - SERVIDORES PUBLICOS	\$72,935.88
1123090332	PRESTAMO A PERSONAL A CAJA GENERAL - DIPUTADOS	\$755,718.88
TOTAL:		\$952,244.33

*NOTA: Los gastos por comprobar correspondientes a los Diputados fueron saldados en el mes de enero de 2016.

✓ **Bienes Disponibles para su Transformación o Consumo (inventarios)**

Se clasifican como bienes disponibles para su transformación aquéllos que se encuentren dentro de la cuenta Inventarios. Esta nota aplica para aquellos entes públicos que realicen algún proceso de transformación y/o elaboración de bienes.

NO APLICA

✓ **Inversiones Financieras**

Datos de la Cuenta Bancaria		Cuenta de inversión	Tipo de inversión	Saldo
Institución Bancaria	Número de Cuenta			
BBVA BANCOMER	0146247660	SI	Bonos gubernamentales	\$13,866.20

✓ **Bienes Muebles, Inmuebles e Intangibles**

• BIENES INMUEBLES, INFRAESTRUCTURA Y CONSTRUCCION EN PROCESO

Concepto	Depreciación acumulada al 2014	Depreciación acumulada al 2015	Importe al 31 de diciembre de 2015
Terrenos			\$20,579,590.56
Edificios no habitacionales	\$1,878,184.42	\$939,092.21	\$107,359,915.51
Total	\$1,878,184.42	\$939,092.21	\$127,939,506.07

• BIENES MUEBLES

Concepto	Depreciación acumulada al 2014	Depreciación acumulada al 2015	Importe al 31 de diciembre de 2015
Muebles de oficina y estantería	\$1,280,938.93	\$446,535.56	\$7,188,807.72
Muebles, excepto de oficina y estantería			\$0.00
Equipo de cómputo y tecnologías de la información	\$2,674,214.96	\$709,620.00	\$8,523,008.35
Otros mobiliarios y equipos de administración	\$622,168.01	\$189,007.42	\$1,496,444.25
Equipos y aparatos audiovisuales	\$1,475,138.26	\$17,558.53	\$35,879.67
Cámaras fotográficas y de video	\$629,233.70	\$166,943.97	\$1,804,531.51
Equipo médico y de laboratorio			\$0.00
Automóviles y camiones	\$2,271,142.15	\$438,072.00	\$7,120,716.00
Sistemas de a.c., calefacción y de refrigeración industrial y comercial	\$298,087.74	\$129,865.79	\$870,704.36
Equipo de comunicación y telecomunicación	\$74,830.47	\$23,783.03	\$198,550.77
Equipo de generación eléctrica, aparatos y accesorios eléctricos	\$267,943.36	\$71,705.55	\$377,406.61
Herramientas y máquinas-herramienta	\$4,500.00	\$900.00	\$3,600.00
Bienes artísticos, culturales y científicos			\$0.00
Total	\$9,598,197.59	\$2,193,991.84	\$27,619,649.24

• ACTIVOS INTANGIBLES

Concepto	Depreciación acumulada al 2014	Depreciación acumulada al 2015	Importe al 31 de diciembre de 2015
Software		\$173,419.00	\$69,519.80
Licencias informáticas e intelectuales			\$438,480.00
Total		\$173,419.00	\$507,999.80

El método de depreciación utilizado, es el proporcionado en conformidad con las principales reglas de registro y valoración de patrimonio publicada en el diario oficial de la federación en cumplimiento de la Ley General de Contabilidad Gubernamental en la "Guía de vida útil estimada y porcentajes de depreciación"

- ✓ Estimaciones y deterioros

NADA QUE INFORMAR

- ✓ Otros Activos

NADA QUE INFORMAR

Pasivo²

- ✓ Cuentas por pagar a corto plazo

Nombre de la cuenta	Importe al 30 de diciembre 2015
Proveedores por pagar a corto plazo	\$1,325,187.43
Retenciones y contribuciones por pagar	\$5,900.00
Servicios personales por pagar a corto plazo	\$138,836.64
Otras cuentas por pagar	\$340,315.68
Transferencias otorgadas por pagar	\$1,100.00

La Hacienda Pública / patrimonio se compone de resultados de ejercicios anteriores más el patrimonio generado.

Nombre de la cuenta	Importe al 31 de diciembre 2015
Hacienda pública/patrimonio	\$158,240,508.63

II) ESTADO DE ACTIVIDADES

- ✓ Ingresos de gestión

Nombre de la cuenta	Importe al 31 de diciembre 2015
Participaciones y aportaciones	\$875,961,884.53
Ingresos Financieros	\$494,899.36

² Con respecto a la información de la deuda pública, ésta se incluye en el informe de deuda pública en la nota 11 "Información sobre la Deuda y el Reporte Analítico de la Deuda" de las notas de Gestión Administrativa.

Las participaciones y aportaciones se componen de la siguiente manera:

Concepto	Importe al 31 de diciembre 2015
Cuentas por cobrar por participaciones Congreso (Ingresos por Subsidio)	\$702,940,361.49
Cuentas por cobrar aportaciones ISAF	\$63,648,577.52
Cuentas por cobrar aportaciones PROFIS	\$7,040,042.20
Cuentas por cobrar por participaciones RH-Nómina	\$102,332,903.32
TOTAL DE INGRESOS	\$875,961,884.53

✓ **Gastos y otras pérdidas.**

NO APLICA

III) ESTADO DE FLUJOS DE EFECTIVO

✓ **Efectivo y equivalentes**

El análisis de los saldos inicial y final que figuran en la última parte del Estado de Flujo de Efectivo en la cuenta de efectivo y equivalentes es como sigue:

	2015	2014
Efectivo en Bancos- Poder Legislativo	\$2,663,684.84	\$108,758,334.73
Inversiones temporales (hasta 3 meses)	\$0	\$0
Fondos con afectación específica	\$0	\$0
Depósitos de fondos de terceros y otros (1)	\$1,321,008.43	\$1,132,566.20
Total de Efectivo y Equivalentes	\$3,984,693.27	\$109,890,900.93

NOTA (1): Este importe se integra por las Cuentas de Deudores Diversos por Cobrar a Corto Plazo y anticipo a proveedores.

IV) ESTADO DE VARIACIÓN EN LA HACIENDA PUBLICA

Saldo al 31 de diciembre del 2014	\$80,990,502.04
Mas:	
Resultado del Ejercicio al 31 de diciembre de 2015	\$109,253,921.65

b) NOTAS DE MEMORIA

✓ Cuentas de Orden Contables

NADA QUE INFORMAR

✓ Cuentas presupuestarias de ingresos y egresos

Cuentas	Importe
Ley de Ingresos Estimada	\$710,000,000.00
Modificaciones a la Ley de Ingresos Estimada	\$149,604,296.45
Ley de ingresos devengado	\$875,961,884.53
Ley de Ingresos recaudado	\$875,961,884.53

Las modificaciones a la Ley de Ingresos estimada se componen ingresos reportados por ISAF del programa de Fiscalización de recursos federales *PROFIS* al 31 de diciembre por la cantidad de \$7,040,041.40; una ampliación líquida por saldos del Fondo de Gestión Legislativa 2014 no ejercido por la cantidad de \$18,576,601.95 refrendados para el ejercicio fiscal 2015; así mismo se refrenda la cantidad de \$130,127,339.56 que corresponde a recursos de diversas partidas de gasto transferidas al Poder Legislativo durante la segunda quincena del mes de diciembre de 2014 y que por periodo vacacional no fue posible ejercerlo antes del 31 de diciembre del año próximo pasado, por lo que fue autorizado su ejercicio durante el año 2015. Ingresos financieros por el monto de \$6,933.74; una ampliación líquida otorgada por parte de la Secretaría de Hacienda al Congreso del Estado en el mes de diciembre por un monto de \$3,267,000.00; ampliación líquida otorgada para el pago de nómina centralizada por \$7,951,868.32 y reducción líquida al presupuesto por la cantidad de -\$17,365,488.52 ya que fue presupuesto 2014 no recibido por parte de la Secretaría de Hacienda y gastado con liquidez del Ejercicio Presupuestal 2015. Todos los movimientos anteriormente mencionados fueron revisados y aprobados por la Comisión de Administración.

Cuentas	Importe
Presupuesto de Egresos aprobado anual	\$710,000,000.00
Presupuesto de Egresos por ejercer	\$25,443,705.21
Modificaciones al Presupuesto de Egresos aprobado	\$149,604,296.45
Presupuesto de Egresos comprometido	\$834,160,591.24
Presupuesto de Egresos devengado	\$833,902,171.24
Presupuesto de Egresos ejercido	\$833,902,171.24
Presupuesto de Egresos pagado	\$833,396,347.20

c) NOTAS DE GESTION ADMINISTRATIVA

✓ **Introducción.**

El objetivo del presente documento, es la revelación del contexto y de los aspectos económico financieros más relevantes que influyeron en las decisiones durante el ejercicio presupuestal 2015 y que se consideraron para la elaboración de los estados financieros y que de esta manera exista una mayor comprensión de los mismos.

Informamos y exponemos las políticas que podrían afectar la toma de decisiones que podrían afectar periodos posteriores.

En cumplimiento de la normatividad interna, normatividades Estatales y Federales aplicables a éste Poder Legislativo, se ponen a disposición de los habitantes del Estado de Sonora y la sociedad en general, los Estados Financieros correspondientes al año en curso que revelan el contexto de aspectos presupuestales y financieros dando de ésta manera cumplimiento del marco legal antes mencionado.

Durante el presente año, el H. Congreso del Estado tuvo acontecimientos especiales como el proceso de entrega – recepción de las LX y LXI Legislatura junto con la expedición del documento al Instituto Superior de Auditoría y Fiscalización como lo indica la Ley Orgánica para el Poder Legislativo; de igual manera se lleva a cabo la instalación de la sexagésima primera Legislatura Constitucional del Estado de Sonora.

✓ **Panorama Económico y Financiero.**

El presupuesto de Egresos del Poder Legislativo del Estado de Sonora, fue elaborado y ejercido en alineación a lo establecido en la Ley General de Contabilidad Gubernamental en materia de Armonización Contable con cada una de las cuentas que se describen en el catálogo de cuentas de la propia ley, brindando de ésta manera información armonizada y clara; del mismo modo éste Poder trabaja con un sistema de información y administración financiera que revela información real actual sobre el destino de los recursos públicos generando transparencia sobre el ejercicio de los mismos.

✓ **Autorización e Historia.**

El Supremo Poder del Estado se divide para su ejercicio en el Legislativo, Ejecutivo y Judicial como lo establece la Constitución Política de los Estados Unidos Mexicanos.

En su Capítulo II artículo 29, la Constitución del Estado de Sonora, establece el Ejercicio del Poder Legislativo depositado en una asamblea de representantes del pueblo, denominada Congreso del Estado de Sonora.

HISTORIA. -

Con 185 años de existencia, el Honorable Congreso del Estado es una de las Instituciones de mayor arraigo e historia en Sonora.

En distintas etapas trascendentales de la vida política, económica y social del Estado, el Congreso ha cumplido cabalmente su responsabilidad conferida en la Constitución federal y local, desempeñando su

función legislativa en la expedición y adecuación de normas jurídicas. Asimismo, cuando las circunstancias así lo han requerido, este Poder ha actuado honrosamente en defensa del régimen interior local, ante agravios a su Soberanía, y en ocasiones, dando la pauta del rumbo político nacional.

Durante el período en que Sonora y Sinaloa constituyeron el Estado de Occidente, el Poder Legislativo se depositó en una sola Asamblea integrada por 11 diputados. Por cada uno de ellos se elegía un suplente.

El Congreso Constituyente, instalado el 12 de septiembre de 1824, expidió la Constitución Política de 31 de octubre de 1825 y concluyó sus funciones el 29 de febrero de 1826.

El I Congreso Constitucional se instaló en la ciudad de El Fuerte el 1° de marzo de 1826, peregrinó por Cósala y Concordia como consecuencia de sus disensiones internas, concluyó por fijar la capital del Estado en la ciudad de Álamos y terminó sus funciones el 29 de febrero de 1828.

El II Congreso Constitucional se instaló el 1° de marzo de 1828, iniciando sus gestiones con la expedición de un Decreto ordenando que se hicieran rogativas por el éxito de sus labores y terminó el 28 de febrero de 1830.

El III Congreso Constitucional del 2 de marzo de 1830 al 7 de febrero de 1831 se disolvió en virtud de que el Congreso de la Unión dividió al Estado de Occidente para formar los de Sonora y Sinaloa.


Así el Congreso Constituyente del Estado de Sonora se instaló en Hermosillo el 13 de marzo de 1831. Expidió la Constitución local del 13 de diciembre del mismo año y concluyó sus funciones el 31 de marzo de 1832.

El I Congreso Constitucional del 2 de abril de 1832 al 29 de enero de 1833, en que se disolvió expresando en el Decreto respectivo que lo ejecutaba así, porque no tenía libertad de guardar y hacer guardar la Constitución que había jurado cumplir y prevenía al titular del Poder Ejecutivo que, en vista de las circunstancias, obrara conforme éstas se lo permitieran. De acuerdo con los Convenios de Zavaleta se verificó elección de nuevo personal que se instaló el 22 de abril del mismo año y concluyó sus ejercicios el 31 de marzo de 1834.

El II Congreso Constitucional del 1° de abril de 1834 al 20 de noviembre de 1835 en que concluyó sus funciones y se disolvió en virtud de haberse publicado las Bases que establecieron en la República el régimen de gobierno central. Congreso Constitucional de enero a septiembre de 1838, bajo el amparo de la rebelión federalista encabezada por el General José Urrea.

El Congreso Constituyente se instaló en Úres el 3 de enero de 1847, expidió la Constitución local de 13 de mayo de 1848 y terminó sus funciones el 31 de marzo de 1849.

El I Congreso Constitucional del 1° de abril de 1849 al 31 de marzo de 1851.





El II Congreso Constitucional del 1° de abril de 1851 al 31 de marzo de 1853 y no volvió a constituirse con motivo de los acontecimientos que determinaron la última dictadura del general Santa Anna.


El Congreso Constituyente se instaló el 20 de agosto de 1857, para ajustar los preceptos de la Constitución local a los de la federal de 5 de febrero anterior. En julio de 1858 suspendió sus funciones con motivo de los acontecimientos de la Guerra de la Reforma, las reanudó en diciembre de 1860, expidió la Constitución local de 13 de febrero de 1861 y terminó su ejercicio el 15 de septiembre del mismo año.

A partir de este año se lleva la actual numeración de legislaturas:

- El I Congreso Constitucional del 16 de septiembre de 1861 al 15 de septiembre de 1863.
- El II Congreso Constitucional del 16 de septiembre de 1863 al 31 de diciembre de 1864 en que se publicó el decreto presidencial que estableció el estado de sitio en Sonora.
- El III Congreso Constitucional del 28 de noviembre de 1867 al 15 de septiembre de 1869.
- El IV Congreso Constitucional del 16 de septiembre de 1869 al 15 de septiembre de 1871.
- El V Congreso Constitucional del 16 de septiembre de 1871 al 15 de septiembre de 1873. Ejerció funciones de Constituyente y expidió la Constitución local de 1° de noviembre de 1872, que entre otras modalidades prohibía la reelección del gobernador. Éste la devolvió con observaciones sin tener derecho de veto, por lo que tocaba a reformas constitucionales, originando una división de la legislatura en dos grupos. Los adictos al gobierno llamaron a los suplentes del grupo contrario, dieron entrada a las observaciones y expidieron una nueva Constitución el 31 de mayo de 1873 ajustada a las conveniencias personales del General Pesqueira. Terminó sus funciones el 15 de septiembre de 1873.
- El VI Congreso Constitucional del 16 de septiembre de 1873 al 15 de septiembre de 1875.
- El VII Congreso Constitucional del 16 de octubre de 1875 al 14 de marzo de 1876 en que el general Vicente Mariscal decretó el estado de sitio autorizado por el Presidente Lerdo de Tejada y asumió los mandos militar y político del Estado. Habiendo convocado a elecciones de poderes constitucionales se instaló nueva Legislatura con el mismo número el 1° de julio de 1877 y duró en sus funciones hasta el 15 de septiembre de 1879. Resolvió el conflicto constitucional planteado en 1872 y declaró vigente la Constitución local de 1° de noviembre de este año. También se dividió en grupos, culminando con la disposición del gobernador Mariscal.
- El VII Congreso Constitucional del 16 de septiembre de 1879 al 15 de septiembre de 1881.
- El VIII Congreso Constitucional del 16 de septiembre de 1881 al 15 de septiembre de 1883.
- El IX Congreso Constitucional del 16 de septiembre de 1883 al 15 de septiembre de 1885.



- El X Congreso Constitucional, del 16 de septiembre de 1885 al 15 de septiembre de 1887.
- El XI Congreso Constitucional, del 16 de septiembre de 1887 al 15 de septiembre de 1889.
- El XII Congreso Constitucional, del 16 de septiembre de 1889 al 15 de septiembre de 1891.
- El XIII Congreso Constitucional, del 16 de septiembre de 1891 al 15 de septiembre de 1893.
- El XIV Congreso Constitucional, del 16 de septiembre de 1893 al 15 de septiembre de 1895.
- El XV Congreso Constitucional, del 16 de septiembre de 1895 al 15 de septiembre de 1897.
- El XVI Congreso Constitucional, del 16 de septiembre de 1897 al 15 de septiembre de 1899.
- El XVII Congreso Constitucional, del 16 de septiembre de 1899 al 15 de septiembre de 1901.
- El XVIII Congreso Constitucional, del 16 de septiembre de 1901 al 15 de septiembre de 1903.
- El XIX Congreso Constitucional, del 16 de septiembre de 1903 al 15 de septiembre de 1905.
- El XX Congreso Constitucional, del 16 de septiembre de 1905 al 15 de septiembre de 1907.
- El XXI Congreso Constitucional, del 16 de septiembre de 1907 al 15 de septiembre de 1909.
- El XXII Congreso Constitucional, del 16 de septiembre de 1909 al 15 de septiembre de 1911.
- El XXIII Congreso Constitucional del 16 de septiembre de 1911 al 15 de septiembre de 1913. Desconoció al General Victoriano Huerta como presidente de la República y al terminar su bienio se interrumpió el orden constitucional.
- El XXIV Congreso Constitucional se instaló en Hermosillo el 18 de junio de 1917, se trasladó a Magdalena en donde se expidió la Constitución Política de 15 de septiembre del mismo año y terminó sus funciones el 15 de septiembre de 1919.
- El XXV Congreso Constitucional del 16 de septiembre de 1919 al 15 de septiembre de 1921 desconoció al presidente Carranza en abril de 1920 y todos sus componentes se contaron entre los firmantes del Plan de Agua Prieta.
- El XXVI Congreso Constitucional, del 16 de septiembre de 1921 al 15 de septiembre de 1923.
- El XXVII Congreso Constitucional, del 16 de septiembre de 1923 al 15 de septiembre de 1925.



- El XXVIII Congreso Constitucional, del 16 de septiembre de 1925 al 15 de septiembre de 1927.
- El XXIX Congreso Constitucional se instaló el 16 de septiembre de 1927, desconoció al presidente Portes Gil el 3 de marzo de 1929 y concluyó sus funciones a fines de abril siguiente en que las tropas federales recuperaron el Estado.
- El XXX Congreso Constitucional, del 1° de diciembre de 1929 al 15 de septiembre de 1931.
- El XXXI Congreso Constitucional, del 16 de septiembre de 1931 al 15 de septiembre de 1933.
- El XXXII Congreso Constitucional, del 16 de septiembre de 1933 al 15 de septiembre de 1935.
- El XXXIII Congreso Constitucional, del 16 de septiembre al 17 de diciembre siguiente en que el Senado de la República declaró desaparecidos los poderes del Estado.
- El XXXIII bis Congreso Constitucional, del 26 de diciembre de 1936 al 15 de septiembre de 1937, en que concluyó el bienio de la anterior Legislatura.
- El XXXIV Congreso Constitucional, del 16 de septiembre de 1937 al 15 de septiembre de 1939.
- El XXXV Congreso Constitucional, del 16 de septiembre de 1939 al 15 de septiembre de 1941.
- El XXXVI Congreso Constitucional, del 16 de septiembre de 1941 al 15 de septiembre de 1943.
- El XXXVII Congreso Constitucional, del 16 de septiembre de 1943 al 15 de septiembre de 1946. A partir de esta Legislatura se aumentó su ejercicio a tres años como ocurre hasta la fecha.

Con la reforma política impulsada por el presidente José López Portillo a finales de los años 70's, por primera vez en Sonora hubo diputados por el principio de representación proporcional, mejor conocidos como plurinominales, de tal manera que en la XLIX Legislatura se contó con 19 legisladores, de los cuales 15 eran de mayoría y cuatro plurinominales. Cabe destacar que también esta fue la primera ocasión que un partido de oposición, el PAN, obtuvo diputados por el principio de mayoría relativa, al ganar los distritos XI y XII, de Obregón Norte y Obregón Sur.


Desde 1917, la integración del Congreso del Estado de Sonora ha evolucionado de la siguiente manera:

* 1917 a 1931 estaba conformado por 15 diputados;

* 1931 a 1970 por 9 diputados;

* 1970 a 1979 por 11 diputados;

* 1979 a 1982 por 19 diputados (15 de elección y 4 plurinominales);



- * 1982 a 1988 por 24 diputados (18 de elección y 6 plurinominales);
- * 1988 a 1994 por 27 diputados (18 de elección y 9 plurinominales);
- * Desde 1994 a la fecha, 33 diputados (21 de elección y 12 plurinominales) con la excepción de la LVII Legislatura.

LV LEGISLATURA

Otra Legislatura que se distinguió de las demás fue la LV, ya que se puede caracterizar como una Legislatura de transición, debido a que fue la única del periodo de la postrevolución (1928-1997) que no contó con la mayoría de un partido. Ninguno de los tres partidos obtuvo la mayoría simple –la mitad más uno- de las curules del Congreso. Esto que apenas en una elección anterior, en 1994, había ocurrido en otras entidades, tenía un componente de novedad muy grande y generó expectativas en todos los sentidos. Para unos ponía fin al monopolio de las iniciativas de ley, haría efectiva la división de poderes y obligaría a una negociación permanente que podría llevar a una cultura del acuerdo, no del ataque.

Entre las nuevas leyes que destacan de la LV Legislatura se encuentran la Ley Orgánica del Poder Legislativo del Estado de Sonora, la Ley de Integración para Personas con Discapacidad, la Ley de Atención y Protección a Víctimas del Delito, la Ley del Deporte, la Ley de Fomento a la Cultura y las Artes, la Ley que Crea el Fondo para la Procuración de Justicia del Estado y la Ley de Prevención y Atención a la Violencia Intrafamiliar para el Estado de Sonora.

LVI LEGISLATURA

En la LVI Legislatura, cuyo periodo comprendió el 16 de septiembre de 2000 al 15 de septiembre de 2003, tampoco ningún partido tuvo la mayoría simple, como en la LV. Entre las nuevas disposiciones que aprobó esta Legislatura se encuentran la Ley de Gobierno y Administración Municipal, la Ley de Transporte, la Ley para la Protección de los Derechos de Niñas, Niños y Adolescentes, la Ley que Crea el Registro Estatal de Agentes Inmobiliarios y la Ley de Fomento Económico. Además aprobó reformas a diversas disposiciones, como la Constitución Política para el Estado de Sonora, el Código Penal y el Código de Procedimientos Penales para el Estado de Sonora; el Código Civil y el Código de Procedimientos Civiles para el Estado de Sonora, la Ley de Hacienda del Estado de Sonora, la Ley de Hacienda Municipal, la Ley Catastral y Registral del Estado de Sonora, la Ley de Tránsito para el Estado de Sonora, la Ley de Ganadería para el Estado de Sonora y la Ley Reglamentaria para el Ejercicio de las Profesiones en el Estado de Sonora.

A esta Legislatura correspondió además calificar la elección de Gobernador del Estado, lo cual representa la última vez que el Poder Legislativo lleva a cabo una calificación, ya que para la elección de 2009 corresponderá al Consejo Estatal Electoral llevarla a cabo, de acuerdo a la reforma electoral aprobada en junio de 2002.

LVII LEGISLATURA

La LVII Legislatura se desempeñó del 16 de septiembre de 2003 al 15 de septiembre de 2006. Debido a una resolución emitida por el Tribunal Electoral del Poder Judicial de la Federación estuvo integrada por 31 diputados en lugar de los 33 que desde la LIV Legislatura se habían desempeñado en el Poder Legislativo.

Es considerada como una de las legislaturas más productivas, al emitir 20 nuevas leyes, siete reformas constitucionales y 34 decretos de reformas a diversas disposiciones. Se estima que dicha productividad fue superior en un 140 por ciento con respecto a las legislaturas anteriores a ésta.

Destacan el nuevo Código Electoral para el Estado de Sonora, la Ley de Acceso a la Información Pública, la Ley de Ganadería, la Ley de Desarrollo Social, la Ley de Fomento al Desarrollo Forestal Sustentable, la Ley de Acuicultura, la Ley de Reconocimiento al Mérito Cívico, la Ley de Donación para Organismos Humanos y la Ley de Protección Civil.

LVIII LEGISLATURA

La LVIII Legislatura de Sonora rindió protesta el 16 de septiembre de 2006 y estuvo integrada por 33 diputados, de los cuales catorce representaron al Partido Revolucionario Institucional; trece al Partido Acción Nacional; tres al Partido de la Revolución Democrática; dos al Partido Nueva Alianza y uno al Partido del Trabajo.

Los legisladores del grupo parlamentario del PRI Sonora fueron: Carlos Daniel Fernández Guevara, Sergio Cuéllar Yescas, Irma Villalobos Rascón, Luis Melecio Chavarín Gaxiola, Héctor Sagasta Molina, Hermes Martín Biébrich Guevara, José Víctor Martínez Olivarría, Manuel Ignacio Acosta Gutiérrez, Claudia Artemiza Pavlovich Arellano, José Luis Marcos León Perea, Rogelio Manuel Díaz Brown Ramsburgh, Juan Leyva Mendivil, Guillermo Peña Enríquez y Próspero Manuel Ibarra Otero.

Por el grupo parlamentario del PAN por la Transparencia participaron Florencio Díaz Armenta, Darío Murillo Bolaños, Leticia Amparano Gámez, Francisco García Gámez, Enrique Pesqueira Pellat, Susana Saldaña Cavazos, Zacarías Neyoy Yocupicio, Óscar René Téllez Leyva, Carlos Amaya Rivera, Irma Dolores Romo Salazar, Jesús Fernando Morales Flores, Edmundo García Pavlovich y Emmanuel López Medrano.

Los diputados que integraron el grupo parlamentario del PRD fueron: Reynaldo Millán Cota, Petra Santos Ortiz y Juan Manuel Saucedo Morales; del PANAL: José Salomé Tello Magos y Ventura Félix Armenta, y por el PT, Mónico Castillo Rodríguez.

Durante el ejercicio de la LVIII Legislatura se aprobaron más de 70 leyes y reformas de un alto e indiscutible contenido social, siempre con la mira puesta en el bienestar de las y los sonorenses a quienes representaron.

Se aprobaron las leyes de Fomento al Turismo, Obras Públicas, Fomento a la Innovación y el Desarrollo Científico y Tecnológico; que Regula el otorgamiento de Becas y Estímulos Educativos, de Adultos Mayores, de Acceso de las Mujeres a una Vida Libre de Violencia, de Promoción y Fomento Minero, de

Atención a Migrantes, de Profesiones, de Mecanismos Alternativos para la Solución de Controversias, y de Atención y Protección de Víctimas del Delito.

Asimismo la Ley que Regula la Operación de Yunque y Recicladoras, la Ley Orgánica del CESUES, la Ley de Alianzas Público-Privadas, la Ley de Fiscalización Superior, la Ley de Pesca y Acuicultura, la Ley Orgánica de la Procuraduría de la Defensa del Menor y la Familia, la Ley del Equilibrio Ecológico y Protección al Ambiente, la Ley para la Igualdad entre Mujeres y Hombres, la Ley que Regula el Funcionamiento y Operación de los Establecimientos Comerciales que prestan al público el servicio de acceso a Internet.

También las leyes de Protección a Madres Jefas de Familia, que Determina las bases de operación de las Casas de Empeño, de Seguridad Escolar, de Fomento al Deporte, de Tratamiento y Control de Adicciones, de Fomento de Energías Renovables y Eficiencia Energética, de Expropiación, de Desarrollo Rural Sustentable y una nueva Ley Orgánica del Poder Legislativo, la cual regula y ordena el trabajo de los diputados, crea un Comité Ciudadano de Evaluación del Desempeño Legislativo e Instituye un Código de Ética que norma el comportamiento de los legisladores.

Igualmente se llevaron a cabo reformas al Código Electoral, se aprobó una nueva distritación para Sonora, se aprobaron reformas a los códigos Penal y de Procedimientos Penales en materia de violencia de género; al Código Civil y de Procedimientos Civiles en diversas materias, como la Patria Potestad, y a leyes como las de Protección Civil, Salud, Agentes Inmobiliarios, Tránsito, Seguridad Pública, Hacienda, Alcoholes; reformas para instituir la certificación educativa; se despenalizó la difamación y la injuria, se tipificó como delito la Trata de Personas; se reformó la ley que crea el Colegio de Bachilleres y se aprobaron reformas en beneficio de las personas con discapacidad, entre otras.

LIX LEGISLATURA

El primer minuto del 16 de septiembre de 2009 asumió funciones la LIX Legislatura del Estado de Sonora, al rendir protesta sus 33 integrantes ante la mesa directiva de la Diputación Permanente. Esta Legislatura se compone de cinco grupos parlamentarios: PAN con catorce integrantes; PRI con doce; PANAL con tres, PRD con dos y PVEM con dos.

El grupo parlamentario del Partido Acción Nacional está integrado por los diputados: Leslie Pantoja Hernández, Jesús Alberto López Quiroz, David Cuauhtémoc Galindo Delgado, Moisés Ignacio Casal Díaz, María Dolores Montaña Maldonado, Damián Zepeda Vidales, Héctor Moisés Laguna Torres, Eloísa Flores García, Sara Martínez de Teresa, Enrique Reina Lizárraga, Alejandra López Noriega, David Secundino Galván Cázares, Reginaldo Duarte Íñigo y Félix Rafael Silva López.

El grupo parlamentario del Partido Revolucionario Institucional lo componen los diputados: Gerardo Figueroa Zazueta, Héctor Ulises Cristópolos Ríos, Vicente Solís Granados, Flor Ayala Robles Linares, Otto Guillermo Claussen Iberri, Raúl Acosta Tapia, Faustino Félix Chávez, Alberto Natanael Guerrero López, José Luis Germán Espinoza, Bulmaro Andrés Pacheco Moreno, Roberto Ruibal Astiazarán y Marco Antonio Ramírez Wakamatzu.

El grupo parlamentario del Partido Nueva Alianza se integra por los diputados Daniel Córdova Bon, Jorge Antonio Valdez Villanueva y Óscar Manuel Madero Valencia; el grupo parlamentario del Partido de la Revolución Democrática por: Gorgonia Rosas López y José Guadalupe Curiel, y el grupo parlamentario del Partido Verde por: Carlos Heberto Rodríguez Freaner y César Augusto Marcor Ramírez.

LX LEGISLATURA

La LX Legislatura del Congreso del Estado de Sonora quedó instalada pasadas las 21:00 horas del 16 de septiembre de 2012 con 32 diputados, ante el fallecimiento del diputado electo, Eduardo Enrique Castro Luque, ocurrido días antes de la toma de protesta.

A partir del 16 de septiembre de 2013, esta Legislatura cuenta con sus 33 integrantes, al rendir protesta por el distrito XVII con cabecera en Obregón Centro, la diputada Rossana Cobo García, quien resultó electa en elección extraordinaria celebrada el 7 de julio de ese año en el municipio de Cajeme.

El grupo parlamentario del Partido Acción Nacional lo integran los diputados: José Everardo López Córdova, distrito I San Luis Río Colorado; Marco Antonio Flores Durazo, distrito II Puerto Peñasco; Ignacio García Fierros, distrito III Altar; Mireya de Lourdes Almada Beltrán, distrito V Nogales Sur; José Carlos Serrato Castell, distrito VIII Hermosillo Noroeste; Juan Manuel Armenta Montaño, distrito IX Hermosillo Centro; Perla Zuzuki Aguilar Lugo, distrito X Hermosillo Noreste.

Javier Antonio Neblina Vega, distrito XI Hermosillo Costa; Luis Ernesto Nieves Robinson Bours, distrito XII Hermosillo Sur; Raúl Augusto Silva Vela, distrito XIX Navojoa; Baltazar Valenzuela Guerra, distrito XX Etchojoa, y por el principio de representación proporcional, Gildardo Real Ramírez, Shirley Guadalupe Vázquez Romero y Mónica Paola Robles Manzanedo.

El grupo parlamentario del Partido Revolucionario Institucional está integrado por los diputados Humberto Jesús Robles Pompa, distrito IV Nogales Norte; Guadalupe Adela Gracia Benítez, distrito VI Cananea; Vicente Terán Uribe, distrito VII Agua Prieta; José Luis Marcos León Perea, distrito XIII Guaymas; Carlos Enrique Gómez Cota, distrito XIV Empalme; Luis Alfredo Carrazco Agramón, distrito XV Obregón Sur.

Abel Murrieta Gutiérrez, distrito XVI Obregón Sureste; Rossana Cobo García, distrito XVII Obregón Centro; Abraham Montijo Cervantes, distrito XVIII Obregón Norte, y por el principio de representación proporcional, Carlos Samuel Moreno Terán, José Abraham Mendivil López y Luis Alejandro García Rosas.

El grupo parlamentario del Partido Verde Ecologista de México lo integran los diputados Próspero Manuel Ibarra Otero, distrito XXI Huatabampo; Vernon Pérez Rubio Arteé y Karina García Gutiérrez, ambos por el principio de representación proporcional.

Por el mismo principio son los integrantes del grupo parlamentario del Partido Nueva Alianza, diputados Ismael Valdez López y José Lorenzo Villegas Vázquez, y del Partido de la Revolución Democrática, los diputados Carlos Ernesto Navarro López e Hilda Alcira Chang Valenzuela.

LXI LEGISLATURA

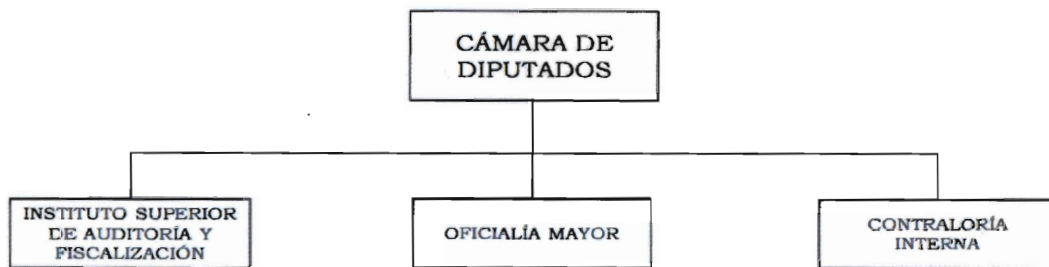
La Comisión Instaladora, de conformidad con lo establecido en los artículos 12 y 16 de la Ley Orgánica del Poder Legislativo, convoca a los diputados que integrarán la LXI Legislatura del Congreso del Estado de Sonora, a la junta preparatoria y posterior instalación de la misma, a celebrarse a las cero horas del día 16 de septiembre del año en curso, en el recinto que ocupa el Salón de Sesiones de esta Soberanía. La ciudadana Diputada de la LX Legislatura Perla Zuzuki Aguilar Lugo, lleva a cabo la toma de protesta constitucional de la nueva Legislatura formada por los siguientes integrantes:

Distrito I. San Luis Río Colorado la ciudadana Lina Acosta Cid, del distrito II. Puerto Peñasco la ciudadana Céilda Teresa López Cárdenas, por el distrito III. Caborca el ciudadano Rodrigo Acuña Arredondo, distrito IV. Nogales Norte el ciudadano José Armando Gutiérrez Jiménez, distrito V. Nogales Sur la ciudadana Sandra Mercedes Hernández Barajas, VI. Cananea el ciudadano Javier Dagnino Escobosa, VII. Agua Prieta el ciudadano Carlos Manuel Fú Salcido, distrito VIII. Hermosillo Noroeste la ciudadana Rosario Carolina Lara Moreno, distrito IX. Hermosillo Centro la ciudadana Kitty Gutiérrez Mazón, X. Hermosillo Norte ciudadano David Homero Palafox Celaya, XI. Hermosillo Costa ciudadana Iris Fernanda Sánchez Chiu, XII. Hermosillo Sur ciudadana Flor Ayala Robles Linares, XIII. Guaymas el ciudadano Manuel Villegas Rodríguez, distrito XIV. Empalme el ciudadano José Luis Castillo Godínez, distrito XV. Correspondiente a la Cd. Obregón Sur Brenda Elizabeth Jaime Montoya, distrito XVI. Cd. Obregón Sureste Omar Alberto Guillen Partida, XVII. Cd. Obregón Centro el ciudadano Emeterio Ochoa Bazúa, distrito XVIII. De Cd. Obregón Norte Rafael Buelna Clark, distrito XIX. Navojoa Jorge Luis Márquez Cazares, distrito XX. Etchojoa la ciudadana Ana María Luisa Valdés Avilés, XXI. Huatabampo el ciudadanp Ramón Antonio Díaz Nieblas y los siguientes diputados por representación proporcional: Fermín Trujillo Fuentes y Teresa María Olivares Ochoa por PANAL, José Ángel Rochín López por Morena, Carlos Alberto León García por Partido Movimiento Ciudadano, Juan José Lam Angulo por PRD, por el Partido Acción Nacional Lisette López Godínez, Moisés Gómez Reyna, Luis Serrato Castell y Angélica María Payán García. Finalmente por el Partido Revolucionario Institucional Jesús Epifanio Salido Pavlovich, Javier Villarreal Gámez y Karmen Aida Díaz Brown Ojeda.

✓ Organización y Objeto Social.


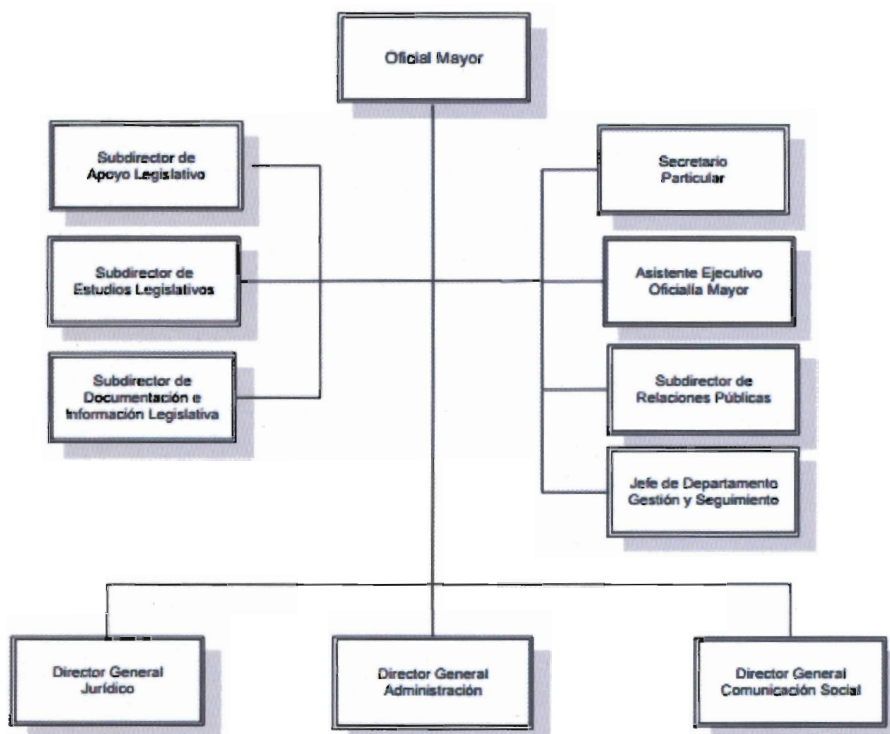
ORGANIZACIÓN. –

El Poder Legislativo se compone de 4 dependencias: Cámara, Oficialía Mayor, Instituto Superior de Auditoría y Fiscalización y la Contraloría Interna.



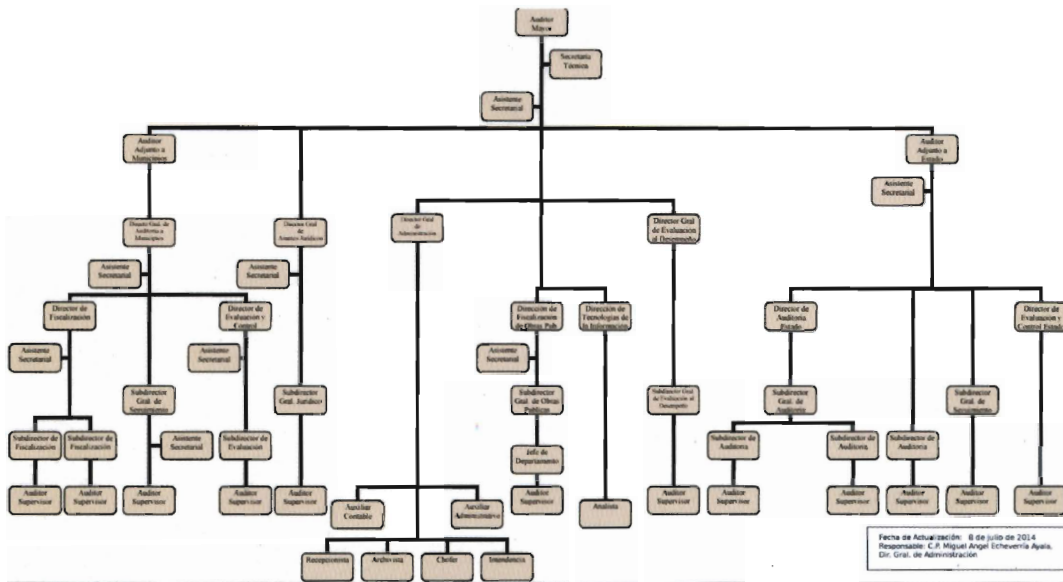
La Cámara del Poder Legislativo se compone de 33 Diputados, de los cuales 21 Diputados Propietarios electos en forma directa por el principio de mayoría relativa y 12 Diputados electos por el principio de representación proporcional.

La Oficialía Mayor, está compuesta por 4 Subdirecciones y 3 Direcciones Generales como se muestra en el organigrama.



El ISAF (Instituto Superior de Administración Financiera) se compone de la siguiente manera:





La Contraloría Interna se compone como se explica en el organigrama, por dos Direcciones Generales.



OBJETO SOCIAL. -

El Poder Legislativo tiene la facultad de cumplir con sus atribuciones de legislar, fiscalizar y representar a la Población del Estado de Sonora.

- ✓ Bases de preparación de los Estados Financieros.

Con el objeto de dar cumplimiento tanto a la armonización contable y establecer los criterios que regirán la contabilidad gubernamental y la emisión de la información financiera de los entes públicos en el Estado de Sonora; con el fin de facilitar el registro y la fiscalización de los activos, pasivos, ingresos y gastos que contribuyan a la medición de la eficacia, economía y eficiencia del gasto e ingresos públicos, la administración

de la deuda pública incluyendo el patrimonio; este Poder se rige según lo que establece la Ley de Contabilidad Gubernamental para el Estado de Sonora y la Ley de General de Contabilidad Gubernamental.

Los postulados básicos de Contabilidad Gubernamental establecen la identificación, análisis, interpretación, captación, procesamiento y reconocimiento de las transformaciones, transacciones y otros eventos que puedan afectar el presente ente público; es por ello que los Estados Financieros se sustentan en los presentes para el registro de sus operaciones, elaboración y presentación de los mismos.

✓ **Políticas de contabilidad significativas.**

Con la finalidad de apoyarnos para la transición de la aplicación de la Ley General de Contabilidad Gubernamental se realizaron avalúos con el Colegio de Valuadores Profesionales del Estado de Sonora. Durante el 2007 fue el primero reconociendo valores del terreno, edificio y activo fijo perteneciente al Poder Legislativo; fue en el año 2012 que debido a ampliaciones a la construcción del edificio se elaboró otro solamente de terrenos y edificios.

Por su parte, en cumplimiento de la misma Ley, se adquirió un Sistema Integral de Información y Administración Financiera en octubre del 2007 entrando en operaciones en el Congreso del Estado para el inicio del ejercicio presupuestal 2008. Fue en el 2012, que el mismo se modificó y sigue actualizándose en el día a día para llegar a ser un sistema que se sujete registrando de manera armónica, delimitada y específica las operaciones presupuestarias y contables derivadas de la gestión pública, así como otros flujos económicos; generando de así estados financieros confiables, oportunos, comprensibles y comparables como establece la ley.

✓ **Posición en moneda extranjera y protección por riesgo cambiario.**

El Poder Legislativo no cuenta con activos o pasivos en moneda extranjera ya que su tipo cambiario es en pesos mexicanos por lo que sus reportes son en nuestra moneda.

✓ **Reporte analítico del activo.**


El H. Congreso del Estado maneja dos tipos de activos, el activo fijo y el circulante. El activo fijo o su equivalente está integrado por Bienes muebles e inmuebles, terrenos y los edificios.

✓ **Fideicomisos, mandatos y análogos.**

NADA QUE INFORMAR

✓ **Reporte de la recaudación.**

NADA QUE INFORMAR



- ✓ **Información sobre la deuda y el reporte analítico de la deuda.**

NADA QUE INFORMAR

- ✓ **Calificaciones otorgadas.**

NADA QUE INFORMAR

- ✓ **Proceso de mejora.**

En el afán de ser una Institución que proporcione servicios de apoyo eficientes y transparentes para cumplir con sus atribuciones de legislar, fiscalizar y representar a la población del Estado de Sonora; el Congreso del Estado se encuentra certificado en ISO 9001-2008. Para el logro de servidores públicos comprometidos con la mejora continua en procesos que garanticen un responsable, honesto y transparente manejo de recursos públicos mediante la rendición de cuentas sustentados en principios éticos y morales.

Por otra parte, como se hizo mención en las políticas de contabilidad, el Congreso del Estado cuenta desde el 2008 con un Sistema Integral de Información y Administración Financiera, que año con año ha ido evolucionando para el cumplimiento en de la Ley.

- ✓ **Información por segmentos.**

NADA QUE INFORMAR

- ✓ **Eventos posteriores al cierre.**

NADA QUE INFORMAR

- ✓ **Partes relacionadas.**

NADA QUE INFORMAR

- ✓ **Responsabilidad sobre la presentación razonable de los Estados Financieros.**

"Bajo protesta de decir la verdad declaramos que los Estados Financieros y sus notas, son razonablemente correctos y son responsabilidad del emisor".

<p>Ing. Jesús Ramón María Grijalva Director General de Administración</p>	<p>Lic. José Ángel Barrios García Oficial Mayor</p>
--	--



Sistema Estatal de Evaluación
Estado Analítico del Activo
H. CONGRESO DEL ESTADO DE SONORA
1 DE ENERO AL 31 DE DICIEMBRE DE 2015

CPCA-I-06

CUENTA PÚBLICA 2015

Concepto	Saldo Inicial 1	Cargos del Periodo 2	Abonos del Periodo 3	Saldo Final 4 (1+2-3)	Variación del Periodo (4-1)
ACTIVO	241,349,606.84	3,158,549,091.31	3,239,846,849.77	160,051,848.38	-81,297,758.46
Activo Circulante	109,890,900.93	3,133,940,642.11	3,239,846,849.77	3,984,693.27	-105,906,207.66
Efectivo y Equivalentes	108,758,334.73	2,072,771,193.26	2,178,865,843.15	2,663,684.84	-106,094,649.89
Derechos a Recibir Efectivo o Equivalentes	1,050,490.62	1,060,017,296.45	1,060,115,542.74	952,244.33	-98,246.29
Derechos a Recibir Bienes o Servicios	82,075.58	1,152,152.40	865,463.88	368,764.10	286,688.52
Inventarios					
Almacenes					
Estimación por Pérdida o Deterioro de Activos Circulantes					
Otros Activos Circulantes					
Activo No Circulante	131,458,705.91	24,608,449.20	0.00	156,067,155.11	24,608,449.20
Inversiones Financieras a Largo Plazo	0.00	0.00	0.00	0.00	0.00
Derechos a Recibir Efectivo o Equivalentes a Largo Plazo	0.00	0.00	0.00	0.00	0.00
Bienes Inmuebles, Infraestructura y Construcciones en Proceso	90,879,293.63	37,060,212.44	0.00	127,939,506.07	37,060,212.44
Bienes Muebles	40,396,526.68	-12,776,877.44	0.00	27,619,649.24	-12,776,877.44
Activos Intangibles	182,885.60	325,114.20	0.00	507,999.80	325,114.20
Depreciación, Deterioro y Amortización Acumulada de Bienes		0.00		0.00	0.00
Activos Diferidos					
Estimación por Pérdida o Deterioro de Activos no Circulantes					
Otros Activos no Circulantes					

DIRECTOR GENERAL DE ADMINISTRACION
ING. JESUS RAMON MONTEGRIJALVA

OFICIAL MAYOR
LIC. JOSE ANGEL BARRIOS GARCIA



Sistema Estatal de Evaluación
Estado Analítico de la Deuda y Otros Pasivos
H. CONGRESO DEL ESTADO DE SONORA
Del 1 de Enero al 31 de Diciembre de 2015

CPCA-I-07

CUENTA PÚBLICA 2015

DENOMINACIÓN DE LAS DEUDAS	MONEDA DE CONTRATACIÓN	INSTITUCIÓN O PAÍS ACREEDOR	SALDO INICIAL DEL PERIODO	SALDO FINAL DEL PERIODO
DEUDA PÚBLICA Corto Plazo Deuda Interna Instituciones de Crédito Títulos y Valores Arrendamientos Financieros Deuda Externa Organismos Financieros Internacionales Deuda Bilateral Títulos y Valores Arrendamientos Financieros <i>Subtotal Corto Plazo</i> Largo Plazo Deuda Interna Instituciones de Crédito Títulos y Valores Arrendamientos Financieros Deuda Externa Organismos Financieros Internacionales Deuda Bilateral Títulos y Valores Arrendamientos Financieros <i>Subtotal Largo Plazo</i> Otros Pasivos Total Deuda y Otros Pasivos				
			49,302,361.29	1,811,339.75
			49,302,361.29	1,811,339.75

DIRECTOR GENERAL DE ADMINISTRACION

ING. JESUS RAMON MOYA GRIJALVA

OFICIAL MAYOR

LIC. JOSE ANGEL BARRIOS GARCIA



Sistema Estatal de Evaluación
Estado Analítico de Ingresos
H. CONGRESO DEL ESTADO DE SONORA
del 1 de Enero al 31 de Diciembre de 2015

CPCA-II-08

CUENTA PÚBLICA 2015

Rubros de los Ingresos	Ingresos Estimado Original Anual (1)	Ampliaciones y Reducciones (+ ó -) (2)	Ingresos Modificado Anual (3= 1 +2)	Ingresos Devengado (4)	Ingresos Recaudado (5)	Variación Vs Original (6= 5 - 1)	% de Avance Anual (7= 5/1)
Saldo Inicial Caja y Bancos						\$108,758,334.73	
1 Impuestos							
2 Cuotas y Aportaciones de Seguridad Social							
3 Contribuciones de Mejoras							
4 Derechos							
5 Productos							
Corriente							
Capital							
6 Aprovechamientos							
Corriente							
Capital							
7 Ingresos por Ventas de Bienes y Servicios	710,000,000.00		859,604,296.45	875,961,884.53	875,961,884.53	165,961,884.53	1.23
8 Participaciones y Aportaciones		149,604,296.45	859,604,296.45				
9 Transferencias, Asignaciones, Subsidios y Otras Ayudas FEDERALES							
Transferencias, Asignaciones, Subsidios y Otras Ayudas ESTATALES							
10 Ingresos Derivados de Financiamientos							
Total	710,000,000.00	149,604,296.45	859,604,296.45	875,961,884.53	875,961,884.53	165,961,884.53	1.23
					Ingresos Excedentes 1	165,961,884.53	

DIRECTOR GENERAL DE ADMINISTRACIÓN
ING. JESUS RAMCARMONA GRIJALVA

OFICIAL MAYOR
LIC. JOSE ANGEL BARRIOS GARCIA



Sistema Estatal de Evaluación
Estado Analítico de Ingresos
H. CONGRESO DEL ESTADO DE SONORA
del 1 de Enero al 31 de Diciembre de 2015

CPCA-II-08

CUENTA PÚBLICA 2015

Rubros de los Ingresos	Ingresos Estimado Original Anual (1)	Ampliaciones y Reducciones (+ ó -) (2)	Ingresos Modificado Anual (3= 1 +2)	Ingresos Devengado (4)	Ingresos Recaudado (5)	Variación Vs Original (6= 5 - 1)	% de Avance Anual (7= 5/1)
Estado Analítico de Ingresos Por Fuente de Financiamiento	Ingresos Estimado Original Anual (1)	Ampliaciones y Reducciones (2)	Ingresos Modificado Anual (3= 1 +2)	Ingresos Devengado (4)	Ingresos Recaudado (5)	Variación Vs Original (6= 5 - 1)	% de Avance Anual (7=5/1)
Ingresos del Gobierno							
Impuesto							
Contribuciones de Mejoras							
Derechos							
Productos							
Corriente							
Capital							
Aprovechamientos							
Corriente							
Capital							
Participaciones y Aportaciones	710,000,000.00	149,604,296.45	859,604,296.45	875,951,884.53	875,961,884.53	165,961,884.53	1.23
Aportación Estatal	710,000,000.00	10,210,967.08					
Recursos Recibidos por el ISAF/PROFIS		7,040,042.20					
Transferencias, Asignaciones, Subsidios y Otras Ayudas							
Ingresos de Organismos y Empresas							
Ingresos derivados de Financiamiento							
Ingresos Derivados de Financiamientos							
Total	710,000,000.00	149,604,296.45	859,604,296.45	875,951,884.53	875,961,884.53	165,961,884.53	1.23
					Ingresos Excedentes 1	165,961,884.53	

1 Los Ingresos Excedentes se presentan para efectos de cumplimiento de la Ley de Ingresos del Estado y Ley de Contabilidad Gubernamental.

El importe reflejado siempre debe ser mayor a cero. Nunca en rojo.

El saldo inicial de Caja y Bancos es Informativo, No SE SUMA EN EL TOTAL.

DIRECTOR GENERAL DE ADMINISTRACIÓN

ING. JESUS RAMO NUÑEZ ALBAJALVA

OFICIAL MAYOR

LIC. JOSE ANGELO BARRIOS GARCIA



Sistema Estatal de Evaluación
CPCA-II-08-A

Conciliación entre los Ingresos Presupuestarios y Contables
H. CONGRESO DEL ESTADO DE SONORA
1 de Enero al 31 de Diciembre de 2015

CUENTA PÚBLICA 2015

1. Ingresos Presupuestarios 875,961,884.53

(MAS)			
2. Ingresos contables no presupuestarios			494,899.36
Incremento por variación de inventarios		0.00	
Disminución del exceso de estimaciones por pérdida o deterioro u obsolescencia		0.00	
Disminución del exceso de provisiones		0.00	
Otros Ingresos y beneficios varios		0.00	
Otros Ingresos contables no presupuestarios		494,899.36	
(MENOS)			
3. Ingresos presupuestarios no contables			0.00
Productos de capital		0.00	
Aprovechamientos de capital		0.00	
Ingresos derivados de financiamientos		0.00	
Otros Ingresos presupuestarios no contables		0.00	
4. Ingresos Contables (1 + 2 - 3)			876,456,783.89

DIRECTOR GENERAL DE ADMINISTRACION
ING. JESUS RAMON MOYA GRIJALVA

OFICIAL MAYOR
LIC. JOSE ANGEL BARRIOS GARCIA



Sistema Estatal de Evaluación
Estado Analítico del Ejercicio Presupuesto de Egresos
Clasificación por Objeto del Gasto (Capítulo y Concepto)
H. CONGRESO DEL ESTADO DE SONORA
Del 1 de enero al 31 de Diciembre de 2015
(PESOS)

CPCA-II-09

CUENTA PÚBLICA 2015

Ejercicio del Presupuesto	Egresos Aprobado Anual	Ampliaciones/ (Reducciones)	Egresos Modificado Anual	Egresos Devengado	Egresos Pagado	Subejercicio	% Avance Anual
Capítulo del Gasto	(1)	(2)	(3=1+2)	(4)	(5)	(6 = 3 - 4)	(7= 4/3)
10000 Servicios Personales	258,839,450.79	-39,938,720.16	218,900,730.63	216,900,730.83	216,762,643.99	0.00	1.00
11000 Remuneraciones al personal de carácter permanente	129,383,250.00	6,240,888.67	135,624,138.67	135,624,138.67	135,536,926.05	0.00	1.00
12000 Remuneraciones al personal de carácter transitorio	32,715,949.32	-14,783,530.57	17,932,418.75	17,932,418.75	17,932,418.75	0.00	1.00
13000 remuneraciones adicionales y especiales	76,263,158.93	-18,277,190.70	57,985,968.23	57,985,968.23	57,935,092.21	0.00	1.00
15000 otras prestaciones sociales y economicas	18,477,094.54	-13,118,867.56	5,358,226.98	5,358,226.98	5,358,226.98	0.00	1.00
20000 Materiales y Suministros	91,918,150.00	86,700,382.27	178,618,532.27	178,618,532.27	178,361,395.07	0.00	1.00
21000 materiales de administracion, emision de documentostos Y articulos Oficiales	40,533,641.00	121,386,603.61	161,914,244.61	161,914,244.61	161,665,273.81	0.00	1.00
22000 alimentos y utensilios	3,189,509.00	-1,360,281.51	1,809,227.49	1,809,227.49	1,809,227.49	0.00	1.00
24000 materiales y articulos de construccion y de reparacion	14,850,000.00	-12,374,618.17	2,475,381.83	2,475,381.83	2,475,381.83	0.00	1.00
25000 productos quimicos, farmaceuticos y de laboratorio	220,000.00	-204,924.36	15,075.64	15,075.64	15,075.64	0.00	1.00
26000 combustibles, lubricantes y aditivos	9,525,000.00	177,573.99	9,702,573.99	9,702,573.99	9,702,573.99	0.00	1.00
27000 vestuario, blancos, prendas de proteccion y articulos deportivos	2,425,000.00	-671,730.45	1,753,269.55	1,753,269.55	1,753,269.55	0.00	1.00
29000 herramientas, refacciones y accesorios menores	21,175,000.00	-20,226,240.84	948,759.16	948,759.16	948,992.76	0.00	1.00
30000 Servicios Generales	268,233,176.00	75,930,411.16	344,163,587.16	343,905,167.16	343,801,515.36	258,420.00	1.00
31000 Servicios Basicos	11,240,242.00	-8,101,193.60	3,139,048.40	3,139,048.40	3,190,059.40	0.00	1.00
32000 Servicios de arrendamiento	20,565,000.00	-9,927,027.98	10,637,972.02	10,637,972.02	10,637,972.02	0.00	1.00
33000 Servicios profesionales, cientificos, tecnicos y otros servicios	50,080,000.00	64,898,387.36	114,978,387.36	114,978,387.36	114,899,565.36	0.00	1.00
34000 Servicios financieros, bancarios y comerciales	20,128,758.00	-13,677,921.22	6,450,836.78	6,450,836.78	6,459,836.78	0.00	1.00
35000 Servicios de instalacion, reparacion, mantenimiento y conservacion	30,602,000.00	-10,777,706.81	19,824,293.19	13,566,773.19	13,566,773.19	257,520.00	0.98
36000 Servicios de comunicacion social y publicidad	25,000,000.00	980,149.00	25,980,149.00	25,980,149.00	25,980,149.00	0.00	1.00
37000 Servicios de traslado y viaticos	28,165,878.00	-14,224,570.95	13,941,307.05	11,941,305.45	11,941,305.45	0.00	1.00
38000 Servicios oficiales	35,475,300.00	76,929,000.95	112,404,300.95	112,404,300.95	112,379,470.75	0.00	1.00
39000 Otros Servicios Generales	46,976,000.00	-4,168,715.59	42,807,284.41	44,806,384.41	44,805,384.41	999.00	1.00
40000 Transferencias, Asignaciones, Subsidios y Otras Ayudas	0.00	27,778,432.18	27,778,432.18	27,778,432.18	27,778,432.18	0.00	1.00
44000 Ayudas Sociales	0.00	27,778,432.18	27,778,432.18	27,778,432.18	27,778,432.18	0.00	1.00
50000 Bienes Muebles, Inmuebles e Intangibles	53,009,223.21	-8,728,892.07	44,280,331.14	18,887,488.49	18,880,540.09	25,392,842.65	0.43
51000 Mobiliario y equipo de administracion	22,255,000.00	-18,088,771.55	4,166,228.45	4,160,138.45	4,159,190.05	6,096.00	1.00
52000 Mobiliario y equipo educacional y recreativo	250,000.00	1,573,300.19	1,823,300.19	1,823,300.19	1,823,300.19	0.00	1.00
54000 Vehiculo y equipo de transporte	1,300,000.00	-1,300,000.00	0.00	0.00	0.00	0.00	0.00
56000 Maquinaria, otros equipos y herramientas	6,510,000.00	-6,441,469.99	68,530.01	68,530.01	68,530.01	0.00	1.00
58000 Bienes inmuebles	15,684,223.21	23,026,047.48	37,710,270.69	12,327,518.04	12,327,518.04	25,382,752.65	0.38
59000 Activos intangibles	7,000,000.00	-6,492,001.20	507,998.80	507,998.80	507,998.80	0.00	1.00
60000 Inversión Pública	0.00	0.00	0.00	0.00	0.00	0.00	0.00
70000 Inversiones Financieras y Otras Provisiones	0.00	0.00	0.00	0.00	0.00	0.00	0.00
80000 Participaciones y Aportaciones	0.00	0.00	0.00	0.00	0.00	0.00	0.00
90000 Deuda Pública	40,000,000.00	7,862,683.07	47,862,683.07	47,811,820.51	47,811,820.51	50,862.56	1.00
99000 Aduccion de ejercicios fiscales anteriores (ADEFAS)	40,000,000.00	7,862,683.07	47,862,683.07	47,811,820.51	47,811,820.51	50,862.56	1.00
Total del Gasto	710,000,000.00	149,604,296.45	859,604,296.45	833,902,171.24	833,396,347.20	25,702,125.21	0.97

DIRECTOR GENERAL DE ADMINISTRACION
 ING. JESUS RAMON MARTINEZ GALVA

OFICIAL MAYOR
 LIC. JOSE ANGE BARRIOS GARZA



Sistema Estatal de Evaluación
Estado Analítico del Ejercicio Presupuesto de Egresos
Por Partida del Gasto
H. CONGRESO DEL ESTADO DE SONORA
del 1 de Enero al 31 de Diciembre de 2015

CPA-II-08-A

CUENTA PÚBLICA 2015

Partida/Descripción	Ejercicio del Presupuesto	Egresos Aprobado Anual (1)	Ampliaciones/ (Reducciones) (2)	Egresos Modificado Anual (3=1+2)	Egresos Devengado (4)	Egresos Pagado (5)	Subejercicio (6 = 3 - 4)	% Avance Anual (7= 4/3)
10000	SERVICIOS PERSONALES	258,839,450.79	-39,938,720.16	218,900,730.63	216,900,730.63	218,782,843.99	\$ -	100.00%
11000	REMUNERACIONES AL PERSONAL DE CARÁCTER PERMANENTE							
11100	DIETAS							
11101	DIETAS	35,002,215.00	-1,710,979.65	33,291,235.35	33,291,235.35	33,204,022.73	\$ -	100.00%
11300	SUELDOS BASE AL PERSONAL PERMANENTE							
11301	SUELDOS BASE	94,381,036.00	7,951,858.32	102,332,894.32	102,332,894.32	102,332,894.32	\$ -	100.00%
12000	REMUNERACIONES AL PERSONAL DE CARÁCTER TRANSITORIO							
12100	HONORARIOS ASIMILABLES A SALARIOS							
12101	HONORARIOS	32,315,044.32	-14,646,738.43	17,668,305.89	17,668,305.89	17,668,305.89	\$ -	100.00%
12300	RETRIBUCIONES POR SERVICIOS DE CARÁCTER SOCIAL							
12301	RETRIBUCIONES POR SERVICIOS DE CARÁCTER SOCIAL	400,905.00	-136,792.14	264,112.86	264,112.86	264,112.86	\$ -	100.00%
13000	REMUNERACIONES ADICIONALES Y ESPECIALES							
13100	PRIMAS POR AÑOS DE SERVICIOS EFECTIVOS PRESTADOS							
13101	PRIMA QUINQUENAL POR AÑOS DE SERVICIO EFECTIVAMENTE PRESTADOS	0.00	51,084.00	51,084.00	51,084.00	51,084.00	\$ -	100.00%
13200	PRIMAS DE VACACIONES, DOMINICAL Y GRATIFICACIÓN DE FIN DE AÑO							
13201	PRIMA DE VACACIONES Y DOMINICAL	6,271,206.74	-2,076,650.43	4,194,556.31	4,194,556.31	4,160,672.29	\$ -	100.00%
13202	AGUINALDO O GRATIFICACION DE FIN DE AÑO	17,153,411.82	-8,115,996.16	9,037,415.66	9,037,415.66	9,037,415.66	\$ -	100.00%
13203	COMPENSACION POR AJUSTE DE CALENDARIO	1,241,671.21	-495,074.05	746,597.16	746,597.16	734,116.16	\$ -	100.00%
13204	COMPENSACION POR BONO NAVIDEÑO	1,617,032.11	-459,365.92	1,157,666.19	1,157,666.19	1,149,192.19	\$ -	100.00%
13300	HORAS EXTRAORDINARIAS							
13301	REMUNERACIONES POR HORAS EXTRAORDINARIAS	9,936,930.00	-997,957.21	8,938,972.79	8,938,972.79	8,938,972.79	\$ -	100.00%
13400	COMPENSACIONES							
13403	ESTIMULOS AL PERSONAL DE CONFIANZA	44,043,300.05	-6,175,230.93	37,868,069.12	37,868,069.12	37,868,069.12	\$ -	100.00%
15000	OTRAS PRESTACIONES SOCIALES Y ECONÓMICAS							
15200	INDEMNIZACIONES							
15201	INDEMNIZACIONES AL PERSONAL	6,432,200.00	-7,595,047.90	-1,162,847.90	626,952.10	626,952.10	\$ -	100.00%
15900	OTRAS PRESTACIONES SOCIALES Y ECONÓMICAS							
15901	OTRAS PRESTACIONES	10,095,694.54	-5,523,639.68	4,572,054.86	4,572,054.86	4,531,254.86	\$ -	100.00%
20000	MATERIALES Y SUMINISTROS	91,918,150.00	86,700,382.27	178,618,532.27	178,618,532.27	178,361,395.07	\$ 0.00	100.00%
21000	MATERIALES DE ADMINISTRACIÓN, EMISIÓN DE DOCUMENTOS Y ARTICULOS OFICIALES							
21100	MATERIALES, ÚTILES Y EQUIPOS MENORES DE OFICINA							
21101	MATERIALES, ÚTILES Y EQUIPOS MENORES DE OFICINA	13,146,491.29	72,823,742.15	85,970,233.44	85,969,233.44	85,969,233.44	\$ -	100.00%
21200	MATERIALES Y ÚTILES DE IMPRESIÓN Y REPRODUCCIÓN							
21201	MATERIALES Y ÚTILES DE IMPRESIÓN Y REPRODUCCIÓN	12,376,500.00	14,487,320.20	26,863,820.20	26,863,820.20	26,863,820.20	\$ -	100.00%



Sistema Estatal de Evaluación
Estado Analítico del Ejercicio Presupuesto de Egresos
Por Partida del Gasto
H. CONGRESO DEL ESTADO DE SONORA
del 1 de Enero al 31 de Diciembre de 2015

CPA-II-09-A

CUENTA PÚBLICA 2015

Partida/Descripción	Ejercicio del Presupuesto	Egresos Aprobado Anual (1)	Ampliaciones/ (Reducciones) (2)	Egresos Modificado Anual (3=1+2)	Egresos Devengado (4)	Egresos Pagado (5)	Subejercicio (6 = 3 - 4)	% Avance Anual (7= 4/3)
21400 MATERIALES, ÚTILES Y EQUIPOS MENORES DE TECNOLOGÍAS DE LA INFORMACIÓN Y COMUNICACIONES		11,696,000.00	35,917,599.05	47,613,599.05	47,613,599.05	47,364,626.25		100.00%
21401 MATERIALES Y ÚTILES PARA EL PROCESAMIENTO EN EQUIPOS Y BIENES INFORMÁTICOS								
21500 MATERIAL IMPRESO E INFORMACIÓN DIGITAL		2,050,000.00	-1,317,493.00	732,507.00	732,507.00	732,507.00		100.00%
21501 MATERIAL PARA INFORMACION								
21600 MATERIAL DE LIMPIEZA		660,500.00	-235,388.26	425,111.74	425,111.74	425,111.74		100.00%
21601 MATERIAL DE LIMPIEZA								
21700 MATERIALES Y ÚTILES DE ENSEÑANZA		65,150.00	-45,176.53	19,973.47	19,973.47	19,973.47		100.00%
21701 MATERIALES EDUCATIVOS								
21800 MATERIALES PARA EL REGISTRO E IDENTIFICACIÓN DE BIENES Y PERSONAS		250,000.00	-250,000.00	0.00	0.00	0.00		#DIV/0!
21801 PLACAS, ENGOMADOS, CALCOMANIAS Y HOLOGRAMAS								
22000 ALIMENTOS Y UTENSILIOS		2,586,509.00	-1,029,843.48	1,556,665.52	1,556,625.12	1,559,625.12		100.00%
22100 PRODUCTOS ALIMENTICIOS PARA PERSONAS								
22101 PRODUCTOS ALIMENTICIOS PARA EL PERSONAL DE LAS INSTALACIONES		432,500.00	-220,611.75	211,888.25	211,888.25	211,888.25		100.00%
22106 ADQUISICION DE AGUA POTABLE								
22300 UTENSILIOS PARA EL SERVICIO DE ALIMENTACIÓN		167,500.00	-126,785.88	40,714.12	37,714.12	37,714.12		100.00%
22301 UTENSILIOS PARA EL SERVICIO DE ALIMENTACIÓN								
24000 MATERIALES Y ARTÍCULOS DE CONSTRUCCIÓN Y DE REPARACIÓN		1,150,000.00	-813,642.73	336,357.27	236,357.27	236,357.27		100.00%
24100 PRODUCTOS MINERALES NO METÁLICOS								
24101 PRODUCTOS MINERALES NO METÁLICOS		800,000.00	-565,125.93	234,874.07	234,874.07	234,874.07		100.00%
24200 CEMENTO Y PRODUCTOS DE CONCRETO		650,000.00	-427,641.67	222,358.33	22,358.33	22,358.33		100.00%
24201 CEMENTO Y PRODUCTOS DE CONCRETO								
24300 CAL, YESO Y PRODUCTOS DE YESO		600,000.00	-577,288.98	22,711.02	22,711.02	22,711.02		100.00%
24301 CAL, YESO Y PRODUCTOS DE YESO								
24400 MADERA Y PRODUCTOS DE MADERA		850,000.00	-430,100.20	419,899.80	19,899.80	19,899.80	0.00	100.00%
24401 MADERA Y PRODUCTOS DE MADERA								
24500 VIDRIO Y PRODUCTOS DE VIDRIO		1,350,000.00	-439,055.19	910,944.81	510,944.81	510,944.81		100.00%
24501 VIDRIO Y PRODUCTOS DE VIDRIO								
24600 MATERIAL ELÉCTRICO Y ELECTRÓNICO		2,250,000.00	-2,011,904.55	238,095.45	238,095.45	238,095.45		100.00%
24601 MATERIAL ELÉCTRICO Y ELECTRÓNICO								
24700 ARTÍCULOS METÁLICOS PARA LA CONSTRUCCIÓN		6,300,000.00	-5,280,052.57	1,019,947.43	1,019,947.43	1,019,947.43		100.00%
24701 ARTÍCULOS METÁLICOS PARA LA CONSTRUCCIÓN								
24800 MATERIALES COMPLEMENTARIOS		700,000.00	-529,806.35	170,193.65	170,193.65	170,193.65		100.00%
24801 MATERIALES COMPLEMENTARIOS								
24900 OTROS MATERIALES Y ARTÍCULOS DE CONSTRUCCIÓN Y REPARACIÓN		220,000.00	-204,924.36	15,075.64	15,075.64	15,075.64		100.00%
24901 OTROS MATERIALES Y ARTÍCULOS DE CONSTRUCCIÓN Y REPARACIÓN								
25000 PRODUCTOS QUÍMICOS, FARMACÉUTICOS Y DE LABORATORIO		9,300,000.00	201,620.09	9,501,620.09	9,701,620.09	9,701,620.09		100.00%
25001 PRODUCTOS QUÍMICOS, FARMACÉUTICOS Y DE LABORATORIO								
25300 MEDICINAS Y PRODUCTOS FARMACÉUTICOS		24,000.00	-24,246.10	753.90	753.90	753.90		100.00%
25301 MEDICINAS Y PRODUCTOS FARMACÉUTICOS								
26000 COMBUSTIBLES, LUBRICANTES Y ADITIVOS		1,650,000.00	-134,894.11	1,515,105.89	1,515,105.89	1,515,105.89		100.00%
26001 COMBUSTIBLES, LUBRICANTES Y ADITIVOS								
26100 COMBUSTIBLES, LUBRICANTES Y ADITIVOS		360,000.00	-346,575.40	13,424.60	1,424.60	1,424.60		100.00%
26101 COMBUSTIBLES								
26102 LUBRICANTES Y ADITIVOS								
27000 VESTUARIO, BLANCOS, PRENDAS DE PROTECCIÓN Y ARTÍCULOS DEPORTIVOS		415,000.00	-186,250.04	228,750.06	236,739.06	236,739.06		100.00%
27001 VESTUARIO Y UNIFORMES								
27100 VESTUARIO Y UNIFORMES								
27200 PRENDAS DE SEGURIDAD Y PROTECCIÓN PERSONAL								
27201 PRENDAS DE SEGURIDAD Y PROTECCIÓN PERSONAL								
27300 ARTÍCULOS DEPORTIVOS								
27301 ARTÍCULOS DEPORTIVOS								
29000 HERRAMIENTAS, REFACCIONES Y ACCESORIOS MENORES								
29100 HERRAMIENTAS, REFACCIONES Y ACCESORIOS MENORES								



Sistema Estatal de Evaluación
Estado Analítico del Ejercicio Presupuesto de Egresos
Por Partida del Gasto
H. CONGRESO DEL ESTADO DE SONORA
del 1 de Enero al 31 de Diciembre de 2015

CPA-II-09-A

CUENTA PÚBLICA 2015

Partida/Descripción	Ejercicio del Presupuesto	Egresos Aprobado Anual (1)	Ampliaciones/ (Reducciones) (2)	Egresos Modificado Anual (3=1+2)	Egresos Devengado (4)	Egresos Pagado (5)	Subejercicio (6=3-4)	% Avance Anual (7=4/3)
29101 HERRAMIENTAS MENORES		510,000.00	-317,453.07	198,546.93	198,546.93	198,546.93	-	100.00%
29200 REFACCIONES Y ACCESORIOS MENORES DE EDIFICIOS		0.00	4,118.00	4,118.00	4,118.00	4,118.00	-	100.00%
29300 REFACCIONES Y ACCESORIOS MENORES DE MOBILIARIO Y EQUIPO DE ADMINISTRACIÓN, EDUCACIONAL Y		10,000,000.00	-10,000,000.00	0.00	0.00	0.00	-	0.00%
29301 REFACCIONES Y ACCESORIOS MENORES DE MOBILIARIO Y EQUIPO DE ADMINISTRACIÓN		10,000,000.00	-10,000,000.00	0.00	0.00	0.00	-	0.00%
29400 REFACCIONES Y ACCESORIOS MENORES DE EQUIPO DE COMPUTO Y TECNOLOGIAS DE LA INFORMACION		10,550,000.00	-8,828,814.64	723,185.36	723,185.36	715,018.96	-	100.00%
29401 REFACCIONES Y ACCESORIOS MENORES DE EQUIPO DE COMPUTO Y TECNOLOGIA		10,550,000.00	-8,828,814.64	723,185.36	723,185.36	715,018.96	-	100.00%
29600 REFACCIONES Y ACCESORIOS MENORES DE EQUIPO DE TRANSPORTE		100,000.00	-77,091.13	22,908.87	22,908.87	22,908.87	-	100.00%
29601 REFACCIONES Y ACCESORIOS MENORES DE EQUIPO DE TRANSPORTE		100,000.00	-77,091.13	22,908.87	22,908.87	22,908.87	-	100.00%
29800 REFACCIONES Y ACCESORIOS MENORES DE MAQUINARIA Y OTROS EQUIPOS		15,000.00	-15,000.00	0.00	0.00	0.00	-	0.00%
29801 REFACCIONES Y ACCESORIOS MENORES DE MAQUINARIA Y OTROS EQUIPOS		15,000.00	-15,000.00	0.00	0.00	0.00	-	0.00%
30000 SERVICIOS GENERALES		288,233,175.00	75,930,411.16	344,163,587.16	343,905,187.16	343,801,515.36	258,420.00	99.92%
31000 SERVICIOS BASICOS		5,000,000.00	-3,714,064.82	1,285,935.18	1,285,935.18	1,285,935.18	-	100.00%
31100 ENERGIA ELECTRICA		765,000.00	-658,796.70	105,203.30	105,203.30	105,203.30	-	100.00%
31300 AGUA		2,705,242.00	-2,027,241.94	678,000.06	678,000.06	678,000.06	-	100.00%
31400 TELEFONIA TRADICIONAL		1,385,000.00	-1,144,055.98	240,944.02	240,944.02	240,944.02	-	100.00%
31401 TELEFONIA TRADICIONAL		1,385,000.00	-1,144,055.98	240,944.02	240,944.02	240,944.02	-	100.00%
31500 TELEFONIA CELULAR		800,000.00	-54,423.72	745,576.28	745,576.28	745,576.28	-	100.00%
31700 SERVICIOS DE ACCESO DE INTERNET, REDES Y PROCESAMIENTO DE INFORMACION		585,000.00	-501,600.44	83,399.56	83,399.56	83,399.56	-	100.00%
31701 SERVICIO DE ACCESO A INTERNET, REDES Y PROCESAMIENTO DE INFORACION		585,000.00	-501,600.44	83,399.56	83,399.56	83,399.56	-	100.00%
31800 SERVICIOS POSTALES Y TELEGRAFICOS		985,000.00	60,403.48	1,045,403.48	1,045,403.48	1,045,403.48	-	100.00%
31801 SERVICIO POSTAL		985,000.00	60,403.48	1,045,403.48	1,045,403.48	1,045,403.48	-	100.00%
32000 SERVICIOS DE ARRENDAMIENTO		3,110,000.00	4,822,338.57	7,932,338.57	7,932,338.57	7,932,338.57	-	100.00%
32200 ARRENDAMIENTO DE EDIFICIOS		985,000.00	60,403.48	1,045,403.48	1,045,403.48	1,045,403.48	-	100.00%
32201 ARRENDAMIENTO DE EDIFICIOS		985,000.00	60,403.48	1,045,403.48	1,045,403.48	1,045,403.48	-	100.00%
32300 ARRENDAMIENTO DE MOBILIARIO Y EQUIPO DE ADMINISTRACION, EDUCACIONAL Y RECREATIVO		3,110,000.00	4,822,338.57	7,932,338.57	7,932,338.57	7,932,338.57	-	100.00%
32301 ARRENDAMIENTO DE MOBILIARIO Y EQUIPO DE ADMINISTRACION, EDUCACIONAL Y EQUIPO		3,110,000.00	4,822,338.57	7,932,338.57	7,932,338.57	7,932,338.57	-	100.00%
32500 ARRENDAMIENTO DE EQUIPO DE TRANSPORTE		3,250,000.00	-1,695,534.43	1,644,465.57	1,644,465.57	1,644,465.57	-	100.00%
32501 ARRENDAMIENTO DE EQUIPO DE TRANSPORTE		3,250,000.00	-1,695,534.43	1,644,465.57	1,644,465.57	1,644,465.57	-	100.00%
32700 ARRENDAMIENTO DE ACTIVOS INTANGIBLES		4,000,000.00	-3,984,235.80	15,764.40	15,764.40	15,764.40	-	100.00%
32701 PATENTES REGALIAS Y OTROS		4,000,000.00	-3,984,235.80	15,764.40	15,764.40	15,764.40	-	100.00%
32900 OTROS ARRENDAMIENTOS		9,220,000.00	-9,220,000.00	0.00	0.00	0.00	-	#DIV/0!
32901 OTROS ARRENDAMIENTOS		9,220,000.00	-9,220,000.00	0.00	0.00	0.00	-	#DIV/0!
33000 SERVICIOS PROFESIONALES, CIENTIFICOS, TECNICOS Y OTROS SERVICIOS		7,750,000.00	-2,354,302.87	5,395,697.13	5,395,697.13	5,395,697.13	-	100.00%
33100 SERVICIOS LEGALES, DE CONTABILIDAD, AUDITORIA Y RELACIONADOS		8,000,000.00	-5,302,352.00	2,697,638.00	2,697,638.00	2,697,638.00	-	100.00%
33101 SERVICIOS LEGALES DE CONTABILIDAD, AUDITORIAS Y RELACIONADAS		8,000,000.00	-5,302,352.00	2,697,638.00	2,697,638.00	2,697,638.00	-	100.00%
33300 SERVICIOS DE CONSULTORIA ADMINISTRATIVA, PROCESOS, TECNICA Y EN TECNOLOGIAS DE LA INFORMACION		11,800,000.00	-5,483,603.96	6,316,396.04	6,316,396.04	6,316,396.04	-	100.00%
33301 SERVICIOS DE INFORMATICA		11,800,000.00	-5,483,603.96	6,316,396.04	6,316,396.04	6,316,396.04	-	100.00%
33302 SERVICIOS DE CONSULTORIAS		9,850,000.00	-6,922,302.08	2,927,697.91	2,927,697.91	2,927,697.91	-	100.00%
33400 SERVICIOS DE CAPACITACION		11,285,000.00	85,646,028.28	96,911,028.28	96,911,028.28	96,911,028.28	-	100.00%
33401 SERVICIOS PARA CAPACITACION		11,285,000.00	85,646,028.28	96,911,028.28	96,911,028.28	96,911,028.28	-	100.00%
33600 SERVICIOS DE APOYO ADMINISTRATIVO, FOTOCOPIADO E IMPRESION		115,000.00	-80,200.00	34,800.00	34,800.00	34,800.00	-	100.00%
33603 IMPRESIONES Y PUBLICACIONES OFICIALES		115,000.00	-80,200.00	34,800.00	34,800.00	34,800.00	-	100.00%
33605 LICITACIONES, CONVENIOS Y CONVOCATORIAS		1,300,000.00	-604,870.00	695,130.00	695,130.00	695,130.00	-	100.00%
33800 SERVICIOS DE VIGILANCIA		1,300,000.00	-604,870.00	695,130.00	695,130.00	695,130.00	-	100.00%
33801 SERVICIOS DE VIGILANCIA		1,300,000.00	-604,870.00	695,130.00	695,130.00	695,130.00	-	100.00%
34000 SERVICIOS FINANCIEROS, BANCARIOS Y COMERCIALES								
34100 SERVICIOS FINANCIEROS Y BANCARIOS								



Sistema Estatal de Evaluación
Estado Analítico del Ejercicio Presupuesto de Egresos
Por Partida del Gasto
H. CONGRESO DEL ESTADO DE SONORA
del 1 de Enero al 31 de Diciembre de 2015

CPA-II-09-A

CUENTA PÚBLICA 2015

Partida/Descripción	Ejercicio del Presupuesto	Egresos Aprobado Anual (1)	Ampliaciones/Reducciones (2)	Egresos Modificado Anual (3=1+2)	Egresos Devengado (4)	Egresos Pagado (5)	Subejercicio (6=3-4)	% Avance Anual (7=4/3)
34101 SERVICIOS BANCARIOS Y FINANCIEROS		800,000.00	-578,144.91	221,855.09	221,855.09	221,855.09	-	100.00%
34400 SEGUROS DE RESPONSABILIDAD PATRIMONIAL Y FIANZAS		17,728,758.00	-12,464,949.70	5,263,808.30	5,263,808.30	5,263,808.30	-	100.00%
34700 FLETES Y MANIOBRAS		1,800,000.00	-834,826.61	965,173.39	965,173.39	965,173.39	-	100.00%
35000 SERVICIOS DE INSTALACIÓN, REPARACIÓN, MANTENIMIENTO Y CONSERVACIÓN		5,750,000.00	2,490,158.39	8,240,158.39	8,184,942.39	8,184,942.39	55,216.00	89.33%
35101 MANTENIMIENTO Y CONSERVACIÓN DE INMUEBLES		2,820,000.00	-1,660,392.61	1,159,607.39	1,008,807.39	1,008,807.39	150,800.00	87.00%
35200 INSTALACIÓN, REPARACIÓN Y MANTENIMIENTO DE MOBILIARIO Y EQUIPO DE ADMINISTRACIÓN, EDUCACIONAL Y		8,100,000.00	-4,454,786.48	3,645,213.52	645,213.52	645,213.52	-	100.00%
35300 MANTENIMIENTO Y CONSERVACIÓN DE MOBILIARIO Y EQUIPO		730,000.00	-371,089.52	358,910.48	358,910.48	358,910.48	-	100.00%
35301 INSTALACIONES		730,000.00	-371,089.52	358,910.48	358,910.48	358,910.48	-	100.00%
35302 MANTENIMIENTO Y CONSERVACION DE BIENES INFORMATICOS		7,092,000.00	-5,173,299.82	1,908,700.18	1,908,700.18	1,908,700.18	-	100.00%
35500 REPARACIÓN Y MANTENIMIENTO DE EQUIPO DE TRANSPORTE		3,400,000.00	-3,094,820.18	305,179.82	305,179.82	305,179.82	-	100.00%
35501 MANTENIMIENTO Y CONSERVACION DE EQUIPO DE TRANSPORTE		970,000.00	-67,281.59	902,718.41	851,244.41	851,244.41	51,504.00	94.29%
35700 INSTALACIÓN, REPARACIÓN Y MANTENIMIENTO DE MAQUINARIA, OTROS EQUIPOS Y HERRAMIENTA		750,000.00	-446,225.00	303,775.00	303,775.00	303,775.00	-	100.00%
35701 MANTENIMIENTO Y CONSERVACION DE MAQUINARIA Y EQUIPO		750,000.00	-446,225.00	303,775.00	303,775.00	303,775.00	-	100.00%
35801 SERVICIOS DE LIMPIEZA Y MANEJO DE DESECHOS		970,000.00	-67,281.59	902,718.41	851,244.41	851,244.41	51,504.00	94.29%
35900 SERVICIOS DE JARDINERIA Y FUMIGACION		750,000.00	-446,225.00	303,775.00	303,775.00	303,775.00	-	100.00%
36000 SERVICIOS DE COMUNICACION SOCIAL Y PUBLICIDAD		15,000,000.00	4,435,108.03	19,435,108.03	19,435,108.03	19,435,108.03	-	100.00%
36100 DIFUSION POR RADIO, TELEVISION Y OTROS MEDIOS DE MENSAJES SOBRE PROGRAMAS Y ACTIVIDADES		15,000,000.00	4,435,108.03	19,435,108.03	19,435,108.03	19,435,108.03	-	100.00%
36101 DIFUSION POR RADIO, TELEVISION Y OTROS MEDIOS DE MENSAJES SOBRE PROGRAMAS Y ACTIVIDADES		15,000,000.00	4,435,108.03	19,435,108.03	19,435,108.03	19,435,108.03	-	100.00%
36300 SERVICIOS DE CREATIVIDAD, PREPRODUCCION Y PRODUCCION DE PUBLICIDAD, EXCEPTO INTERNET		0.00	685,801.60	685,801.60	685,801.60	685,801.60	-	100.00%
36301 SERVICIOS DE CREATIVIDAD, PREPRODUCCION Y PRODUCCION DE PUBLICIDAD, EXCEPTO INTERNET		0.00	685,801.60	685,801.60	685,801.60	685,801.60	-	100.00%
36400 SERVICIOS DE REVELADO DE FOTOGRAFIAS		1,000,000.00	-946,238.00	54,764.00	54,764.00	54,764.00	-	100.00%
36401 SERVICIOS DE REVELADO DE FOTOGRAFIAS		1,000,000.00	-946,238.00	54,764.00	54,764.00	54,764.00	-	100.00%
36600 SERVICIO DE CREACION Y DIFUSION DE CONTENIDO EXCLUSIVAMENTE A TRAVES DE INTERNET		5,000,000.00	-178,286.65	4,824,733.35	4,824,733.35	4,824,733.35	-	100.00%
36601 SERVICIO DE CREACION Y DIFUSION DE CONTENIDO EXCLUSIVAMENTE A TRAVES DE INTERNET		5,000,000.00	-178,286.65	4,824,733.35	4,824,733.35	4,824,733.35	-	100.00%
36900 OTROS SERVICIOS DE INFORMACION		4,000,000.00	-3,020,057.98	979,942.02	979,942.02	979,942.02	-	100.00%
36901 OTROS SERVICIOS DE INFORMACION		4,000,000.00	-3,020,057.98	979,942.02	979,942.02	979,942.02	-	100.00%
37000 PASAJES AEREOS		4,890,000.00	-2,606,410.39	2,384,589.61	2,384,589.61	2,384,589.61	-	100.00%
37100 PASAJES AEREOS		4,890,000.00	-2,606,410.39	2,384,589.61	2,384,589.61	2,384,589.61	-	100.00%
37200 PASAJES TERRESTRES		700,000.00	-628,224.65	71,775.35	71,775.35	71,775.35	-	100.00%
37201 PASAJES TERRESTRES		700,000.00	-628,224.65	71,775.35	71,775.35	71,775.35	-	100.00%
37500 VIATICOS EN EL PAIS		16,225,876.00	-7,003,204.98	9,222,671.02	9,222,671.02	9,222,671.02	-	100.00%
37501 VIATICOS EN EL PAIS		16,225,876.00	-7,003,204.98	9,222,671.02	9,222,671.02	9,222,671.02	-	100.00%
37502 GASTOS DE CAMINO		885,000.00	-831,900.00	53,100.00	53,100.00	53,100.00	-	100.00%
37600 VIATICOS EN EL EXTRANJERO		900,000.00	-830,000.00	0.00	0.00	0.00	-	#DIV/0!
37601 VIATICOS EN EL EXTRANJERO		900,000.00	-830,000.00	0.00	0.00	0.00	-	#DIV/0!
37900 OTROS SERVICIOS DE TRASLADO Y HOSPEDAJE		2,535,000.00	-2,326,830.53	209,169.47	209,169.47	209,169.47	-	100.00%
37901 CUOTAS		2,535,000.00	-2,326,830.53	209,169.47	209,169.47	209,169.47	-	100.00%
38000 SERVICIOS OFICIALES		12,260,000.00	37,262,182.72	49,522,182.72	49,522,182.72	49,522,182.72	-	100.00%
38100 GASTOS DE CEREMONIAL		12,260,000.00	37,262,182.72	49,522,182.72	49,522,182.72	49,522,182.72	-	100.00%
38101 GASTOS DE CEREMONIAL		12,260,000.00	37,262,182.72	49,522,182.72	49,522,182.72	49,522,182.72	-	100.00%
38200 GASTOS DE ORDEN SOCIAL Y CULTURAL		8,275,300.00	-4,865,369.04	1,409,930.96	1,409,930.96	1,409,930.96	-	100.00%
38201 GASTOS DE ORDEN SOCIAL		8,275,300.00	-4,865,369.04	1,409,930.96	1,409,930.96	1,409,930.96	-	100.00%
38300 CONGRESOS Y CONVENCIONES		12,940,000.00	48,532,186.87	61,472,186.87	61,472,186.87	61,472,186.87	-	100.00%
38301 CONGRESOS Y CONVENCIONES		12,940,000.00	48,532,186.87	61,472,186.87	61,472,186.87	61,472,186.87	-	100.00%



Sistema Estatal de Evaluación
Estado Analítico del Ejercicio Presupuesto de Egresos
Por Partida del Gasto
H. CONGRESO DEL ESTADO DE SONORA
del 1 de Enero al 31 de Diciembre de 2015

CPA-II-09-A

CUENTA PÚBLICA 2015

Partida/Descripción	Ejercicio del Presupuesto	Egresos Aprobado Anual (1)	Ampliaciones/ (Reducciones) (2)	Egresos Modificado Anual (3=1+2)	Egresos Devengado (4)	Egresos Pagado (5)	Subejercicio (6 = 3 - 4)	% Avance Anual (7= 4/3)
38500 GASTOS DE REPRESENTACIÓN		2,000,000.00	-2,000,000.00	0.00	0.00	0.00	0.00	#DIV/0!
38501 GASTOS DE ATENCIÓN Y PROMOCIÓN		6,250,000.00	-6,194,565.59	55,434.41	55,434.41	55,434.41	55,434.41	100.00%
39000 OTROS SERVICIOS GENERALES		0.00	3,850.00	3,850.00	3,850.00	3,850.00	3,850.00	100.00%
39201 IMPUESTOS Y DERECHOS		255,000.00	-255,000.00	0.00	0.00	0.00	0.00	#DIV/0!
39500 PENAS, MULTAS, ACCESORIOS Y ACTUALIZACIONES		42,471,000.00	2,277,000.00	44,748,000.00	44,747,100.00	44,747,100.00	44,747,100.00	100.00%
39501 PENAS, MULTAS, ACCESORIOS Y ACTUALIZACIONES		0.00	27,776,432.18	27,776,432.18	27,776,432.18	27,776,432.18	27,776,432.18	100.00%
39600 OTROS GASTOS POR RESPONSABILIDADES		0.00	0.00	0.00	0.00	0.00	0.00	#DIV/0!
39601 OTROS GASTOS POR RESPONSABILIDADES		0.00	0.00	0.00	0.00	0.00	0.00	#DIV/0!
39900 OTROS SERVICIOS GENERALES		53,009,223.21	-8,728,892.07	44,280,331.14	18,887,488.49	18,880,540.09	25,392,842.65	42.65%
40000 TRANSFERENCIAS, ASIGNACIONES, SUBSIDIOS Y OTRAS AYUDAS		0.00	27,776,432.18	27,776,432.18	27,776,432.18	27,776,432.18	27,776,432.18	100.00%
44000 AYUDAS SOCIALES		0.00	27,776,432.18	27,776,432.18	27,776,432.18	27,776,432.18	27,776,432.18	100.00%
44100 AYUDAS SOCIALES A PERSONAS		0.00	27,776,432.18	27,776,432.18	27,776,432.18	27,776,432.18	27,776,432.18	100.00%
50000 BIENES MUEBLES, INMUEBLES E INTANGIBLES		1,695,000.00	-47,607.67	1,647,392.33	1,647,392.33	1,647,392.33	1,647,392.33	100.00%
51000 MOBILIARIO Y EQUIPO DE ADMINISTRACIÓN		10,045,000.00	-7,744,630.65	2,300,369.35	2,300,369.35	2,293,420.95	2,293,420.95	100.00%
51100 MUEBLES DE OFICINA Y ESTANTERÍA		10,515,000.00	-10,236,533.23	218,466.77	212,376.77	212,376.77	212,376.77	97.21%
51101 MOBILIARIO		0.00	591.60	591.60	591.60	591.60	591.60	100.00%
51500 EQUIPO DE CÓMPUTO Y DE TECNOLOGÍA DE LA INFORMACIÓN		0.00	0.00	0.00	0.00	0.00	0.00	#DIV/0!
51501 BIENES INFORMÁTICOS		0.00	0.00	0.00	0.00	0.00	0.00	#DIV/0!
51900 OTROS MOBILIARIOS Y EQUIPOS DE ADMINISTRACIÓN		0.00	0.00	0.00	0.00	0.00	0.00	#DIV/0!
51901 EQUIPO DE ADMINISTRACIÓN		0.00	0.00	0.00	0.00	0.00	0.00	#DIV/0!
52100 EQUIPOS Y APARATOS AUDIOVISUALES		250,000.00	1,572,708.59	1,822,708.59	1,822,708.59	1,822,708.59	1,822,708.59	100.00%
52101 EQUIPOS Y APARATOS AUDIOVISUALES		1,300,000.00	-1,300,000.00	0.00	0.00	0.00	0.00	#DIV/0!
52000 MOBILIARIO Y EQUIPO EDUCACIONAL Y RECREATIVO		750,000.00	-750,000.00	0.00	0.00	0.00	0.00	#DIV/0!
52300 CÁMARAS FOTOGRÁFICAS Y DE VIDEO		310,000.00	-241,466.99	68,533.01	68,533.01	68,533.01	68,533.01	100.00%
52301 CÁMARAS FOTOGRÁFICAS Y DE VIDEO		5,450,000.00	-5,450,000.00	0.00	0.00	0.00	0.00	#DIV/0!
54000 VEHÍCULOS Y EQUIPO DE TRANSPORTE		16,694,223.21	22,020,047.46	37,714,270.69	12,327,518.04	12,327,518.04	25,386,752.65	32.69%
54100 AUTOMÓVILES Y CAMIONES		0.00	0.00	0.00	0.00	0.00	0.00	#DIV/0!
54101 AUTOMÓVILES Y CAMIONES		0.00	0.00	0.00	0.00	0.00	0.00	#DIV/0!
56000 MAQUINARIA, OTROS EQUIPOS Y HERRAMIENTAS		0.00	0.00	0.00	0.00	0.00	0.00	#DIV/0!
56400 SISTEMAS DE AIRE ACONDICIONADO, CALEFACCIÓN Y DE REFRIGERACIÓN INDUSTRIAL Y COMERCIAL		0.00	0.00	0.00	0.00	0.00	0.00	#DIV/0!
56401 SISTEMAS DE AIRE ACONDICIONADO, CALEFACCIÓN Y DE REFRIGERACIÓN INDUSTRIAL Y COMERCIAL		0.00	0.00	0.00	0.00	0.00	0.00	#DIV/0!
56500 EQUIPO DE COMUNICACIÓN Y TELECOMUNICACIÓN		0.00	0.00	0.00	0.00	0.00	0.00	#DIV/0!
56501 EQUIPO DE COMUNICACIÓN Y TELECOMUNICACIÓN		0.00	0.00	0.00	0.00	0.00	0.00	#DIV/0!
56700 HERRAMIENTAS Y MÁQUINAS-HERRAMIENTA		0.00	0.00	0.00	0.00	0.00	0.00	#DIV/0!
56702 REPARACIONES Y ACCESORIOS MAYORES		0.00	0.00	0.00	0.00	0.00	0.00	#DIV/0!
58000 BIENES INMUEBLES		0.00	0.00	0.00	0.00	0.00	0.00	#DIV/0!
58300 EDIFICIOS NO RESIDENCIALES		0.00	0.00	0.00	0.00	0.00	0.00	#DIV/0!
58301 EDIFICIOS Y LOCALES		0.00	0.00	0.00	0.00	0.00	0.00	#DIV/0!
59000 ACTIVOS INTANGIBLES		0.00	0.00	0.00	0.00	0.00	0.00	#DIV/0!
59700 LICENCIAS INFORMÁTICAS E INTELECTUALES		0.00	0.00	0.00	0.00	0.00	0.00	#DIV/0!
59701 LICENCIAS INFORMÁTICAS E INTELECTUALES		0.00	0.00	0.00	0.00	0.00	0.00	#DIV/0!
90000 DEUDA PÚBLICA		0.00	0.00	0.00	0.00	0.00	0.00	#DIV/0!
90000 ADEUDOS DE EJERCICIOS FISCALES ANTERIORES (ADEFAS)		0.00	0.00	0.00	0.00	0.00	0.00	#DIV/0!
99100 ADEFAS		0.00	0.00	0.00	0.00	0.00	0.00	#DIV/0!
99101 ADEFAS		0.00	0.00	0.00	0.00	0.00	0.00	#DIV/0!
TOTAL GENERAL		730,000,000.00	149,654,296.45	879,654,296.45	833,903,371.24	833,906,347.20	26,702,125.21	97.01%

DIRECTOR GENERAL DE ADMINISTRACIÓN
ING. JOSÉ RAMÓN RAMÍREZ BRUALVA


OFICIAL MAYOR
LIC. JOSÉ ÁNGEL RAMÍREZ SERRANÍA



Sistema Estatal de Evaluación
Estado Analítico del Ejercicio Presupuesto de Egresos
Clasificación Económica (por Tipo de Gasto)
H. CONGRESO DEL ESTADO DE SONORA
del 1 de Enero al 31 de Diciembre de 2015

CPCA-II-09-B

CUENTA PÚBLICA 2015

Concepto	Egresos Aprobado Anual (1)	Ampliaciones/ (Reducciones) (2)	Egresos Modificado Anual (3=1+2)	Egresos Devengado (4)	Egresos Pagado (5)	Subejercicio (6 = 3 - 4)	% Avance Anual (7= 4/3)
Gasto Corriente	623,190,776.79	144,270,505.45	767,461,282.24	767,202,862.24	766,703,986.60	258,420.00	99.97%
Gasto de Capital	46,809,223.21	-2,528,892.07	44,280,331.14	18,887,488.49	18,880,540.09	25,392,842.65	42.65%
Amortización de la Deuda y Disminución de Pasivos	40,000,000.00	7,862,683.07	47,862,683.07	47,811,820.51	47,811,820.51	50,862.56	99.89%
Total del Gasto	710,000,000.00	149,604,296.45	859,604,296.45	833,902,171.24	833,396,347.20	25,702,125.21	97.01%

DIRECTOR GENERAL DE ADMINISTRACIÓN

ING. JESUS RAMON VIVORA GRIMALVA

OFICIAL MAYOR

LIC. JOSE ANGEL BARRIOS GARCIA

A continuación se conceptualizan las siguientes categorías:

1. **Gasto Corriente**

Son los gastos de consumo y/o de operación, el arrendamiento de la propiedad y las transferencias otorgadas a los otros componentes institucionales del sistema económico para financiar gastos de esas características.

2. **Gasto de Capital**

Son los gastos destinados a la inversión de capital y las transferencias a los otros componentes institucionales del sistema económico que se efectúan para financiar gastos de éstos con tal propósito.

3. **Amortización de la deuda y disminución de pasivos**

Comprende la amortización de la deuda adquirida y disminución de pasivos con el sector privado, público y externo.

4. **Pensiones y Jubilaciones**

Son los gastos destinados para el pago a pensionistas y jubilados o a sus familiares, que cubren los gobiernos Federal, Estatal y Municipal, o bien el Instituto de Seguridad Social correspondiente.

Punto Adicionado DOF 30-09-2015

5. **Participaciones**

Son los gastos destinados a cubrir las participaciones para las entidades federativas y los municipios.

Punto Adicionado DOF 30-09-2015



Sistema Estatal de Evaluación
Estado Analítico del Ejercicio Presupuesto de Egresos
Clasificación Administrativa (Por Unidad Administrativa)
H. CONGRESO DEL ESTADO DE SONORA
del 1 de Enero al 31 de Diciembre de 2015

CPCA-II-09-C

CUENTA PÚBLICA 2015

Clasificación Administrativa (Por Unidad Administrativa)	Egresos Aprobado Anual (1)	Ampliaciones/ (Reducciones) (2)	Egresos Modificado Anual (3=1+2)	Egresos Devengado (4)	Egresos Pagado (5)	Subejercicio (6 = 3 - 4)
CAMARA	312,876,215.00	235,176,802.21	548,053,017.21	547,901,317.21	547,410,607.97	151,700.00
OFICINA MAYOR	282,459,730.00	-94,126,738.35	188,332,991.65	162,788,656.44	162,773,541.64	25,544,335.21
INSTITUTO SUPERIOR DE AUDITORIA Y FISCALIZACION	106,158,500.00	10,880,995.07	117,039,495.07	117,039,495.07	117,039,495.07	0.00
CONTRALORIA INTERNA	8,505,555.00	-2,326,762.48	6,178,792.52	6,172,702.52	6,172,702.52	6,090.00
Total del Gasto	710,000,000.00	149,604,296.45	859,604,296.45	833,902,171.24	833,396,347.20	25,702,125.21

DIRECTOR GENERAL DE ADMINISTRACION
ING. JESUS RAMON JIMENA GRIALVA

OFICIAL MAYOR

LIC. JOSE ANGEL BARRIOS-GARCIA



CPCA-II-09-C

Sistema Estatal de Evaluación
 Estado Analítico del Ejercicio Presupuesto de Egresos
 Clasificación Administrativa (Por Poderes)
 H., CONGRESO DEL ESTADO DE SONORA
 del 1 de Enero al 31 de Diciembre de 2015

CUENTA PÚBLICA 2015

Clasificación Administrativa (Por Poderes)	Egresos Aprobado Anual (1)	Ampliaciones/ (Reducciones) (2)	Egresos Modificado Anual (3=1+2)	Egresos Devengado (4)	Egresos Pagado (5)	Subejercicio (6 = 3 - 4)
Poder Legislativo	710,000,000.00	149,604,296.45	859,604,296.45	833,902,171.24	833,396,347.20	25,702,125.21
Total del Gasto	710,000,000.00	149,604,296.45	859,604,296.45	833,902,171.24	833,396,347.20	25,702,125.21

(Handwritten signature)

DIRECTOR GENERAL DE ADMINISTRACION
 ING. JESUS RAMON MONTE GRIJALVA

(Handwritten signature)
 OFICIAL MAYOR
 LIC. JOSE ANGEL BARRIOS GARCIA



Sistema Estatal de Evaluación
Estado Analítico del Ejercicio Presupuesto de Egresos
Clasificación Funcional (Finalidad y Función)
H., CONGRESO DEL ESTADO DE SONORA
del 1 de Enero al 31 de Diciembre de 2015

CUENTA PUBLICA 2015
 CPCA-II-09-C

Concepto	Egresos Aprobado Anual (1)	Ampliaciones/ (Reducciones) (2)	Egresos Modificado Anual (3=1+2)	Egresos Devengado (4)	Egresos Pagado (5)	Subejercicio (6 = 3 - 4)
Gobierno Legislación Justicia Coordinación de la Política de Gobierno Relaciones Exteriores Asuntos Financieros y Hacendarios Seguridad Nacional Asuntos de Orden Público y Seguridad Interior Otros Servicios Generales	710,000,000.00	149,604,296.45	859,604,296.45	833,902,171.24	833,396,347.20	25,702,125.21
Desarrollo Social Protección Ambiental Viviendas y Servicios a la Comunidad Salud Recreación, Cultura y Otras Manifestaciones Sociales Educación Protección Social Otros Asuntos Sociales						
Desarrollo Económico Asuntos Económicos, Comerciales y Laborales en General Agropecuaria, Silvicultura, Pesca y Caza Combustibles y Energía Minería, Manufacturas y Construcción Transporte Comunicaciones Turismo Ciencia, Tecnología e Innovación Otras Industrias y Otros Asuntos Económicos						
Otras No Clasificadas en funciones anteriores Transacciones de la Deuda Pública / Costo financiero de la Deuda Transferencias, Participaciones y Aportaciones entre Diferentes Niveles y Órdenes de Saneamiento del Sistema Financiero Adeudos de ejercicios Fiscales Anteriores						
Total del Gasto	710,000,000.00	149,604,296.45	859,604,296.45	833,902,171.24	833,396,347.20	25,702,125.21

DIRECTOR GENERAL DE ADMINISTRACION

ING. JESUS RAMON VICTORIA GRIJALVA

OFICIAL MAYOR

LIC. JOSE ANGEL BARRIOS GARCIA



**Sistema Estatal de Evaluación
Gasto Por Categoría Programática
H. CONGRESO DEL ESTADO DE SONORA
del 1 de Enero al 31 de Diciembre de 2015**

CPCA-II-09-C

CUENTA PÚBLICA 2015

Concepto	Egresos Aprobado Anual (1)	Ampliaciones/ (Reducciones) (2)	Egresos Modificado Anual (3=1+2)	Egresos Devengado (4)	Egresos Pagado (5)	Subejercicio (6 = 3 - 4)
Programas Subsidios:						
Sector Social y Privado o Estados y Municipios						
Sujetos a Reglas de Operación						
Otros Subsidios						
Desempeño de las Funciones:	312,876,215.00	235,176,802.21	548,053,017.21	547,901,317.21	547,410,607.97	151,700.00
Prestación de Servicios Públicos						
Provisión de Bienes Públicos						
Planeación, Seguimiento y Evaluación de Políticas Públicas						
Promoción y Fomento						
Regulación y Supervisión						
Funciones de las Fuerzas Armadas (Únicamente el Gobierno Federal)						
Específicos						
Proyectos de Inversión						
Apoyo de Inversión						
Apoyo al Proceso Presupuestario y para Mejorar la Eficiencia Institucional	282,459,730.00	-94,126,738.35	188,332,991.65	162,788,656.44	162,773,541.64	25,544,335.21
Apoyo a la Función Pública y al Mejoramiento de la Gestión	114,664,055.00	8,654,232.59	123,218,287.59	123,212,197.59	123,212,197.59	6,090.00
Operaciones Ajenas						
Compromisos						
Obligaciones de Cumplimiento de Resolución Jurisdiccional						
Desastres Naturales						
Obligaciones						
Pensiones y Jubilaciones						
Aportaciones a la Seguridad Social						
Aportaciones a Fondos de Estabilización						
Aportaciones a Fondos de Inversión y Reestructur. de Pensiones						
Programas de gasto Federalizado (Gobierno Federal)						
Gasto Federalizado						
Participaciones a Entidades Federativas y Municipios						
Costo Financiero, Deuda y Apoyo a Deudores y Ahorradores de la Banca						
Adeudos de Ejercicios Fiscales Anteriores						
Total del Gasto	710,000,000.00	149,604,296.45	859,604,296.45	833,902,171.24	833,396,347.20	25,702,125.21

DIRECTOR GENERAL DE ADMINISTRACION

ING. JESUS RAMON RAMOS GRIJALVA

OFICIAL MAYOR

LIC. JOSE ANGEL BARRIOS GARCIA



Sistema Estatal de Evaluación
Conciliación entre los Egresos Presupuestarios y los Gastos Contables
H. CONGRESO DEL ESTADO DE SONORA
al 31 de Diciembre de 2015

CPCA-II-09-D

CUENTA PUBLICA 2015

1. Total de Egresos Presupuestarios	833,902,171.24
--	-----------------------

(MENOS)

2. Egresos Presupuestarios no contables		66,699,309.00
Mobiliario y equipo de administración	4,160,138.45	
Mobiliario y equipo educacional y recreativo	1,823,300.19	
Equipo e instrumental médico y de laboratorio	0.00	
Vehículos y equipo de transporte	0.00	
Equipo de defensa y seguridad	0.00	
Maquinaria, otros equipos y herramientas	68,533.01	
Archivos biológicos	0.00	
Bienes inmuebles	12,327,518.04	
Activos intangibles	507,998.80	
Obra pública en bienes propios	0.00	
Acciones y participaciones de capital	0.00	
Compra de títulos y valores	0.00	
Inversiones en fideicomisos, mandatos y otros análogos	0.00	
Provisiones para contingencias y otras erogaciones especiales	0.00	
Armonización de la deuda pública	0.00	
Adeudos de ejercicios fiscales anteriores (ADEFAS)	47,811,820.51	
Otros Egresos Presupuestales No Contables	0.00	

(MAS)

3. Gastos contables no presupuestarios		0.00
Estimaciones, depreciaciones, deterioros, obsolescencia y amortizaciones	0.00	
Provisiones	0.00	
Disminución de inventarios	0.00	
Aumento por insuficiencia de estimaciones por pérdida o deterioro u obsolescencia	0.00	
Aumento por insuficiencia de provisiones	0.00	
Otros gastos	0.00	
Otros Gastos Contables No Presupuestales	0.00	
4. Total de Gasto Contable (4 = 1 - 2 + 3)		767,202,862.24

DIRECTOR GENERAL DE ADMINISTRACION

ING. JESUS RAMON MOYA GRIJALVA

OFICIAL MAYOR

LIC. JOSE ANGEL BARRIOS GARCIA



Sistema Estatal de Evaluación
 Endeudamiento Neto
 H. CONGRESO DEL ESTADO DE SONORA
 al 31 de Diciembre de 2015

CPCA-II-10

CUENTA PÚBLICA 2015

Identificación del crédito o Instrumento	Contratación / Colocación	Amortización	Endeudamiento Neto
	A	B	C=A-B
Créditos Bancarios			
1			
2			
3			
4			
5			
6			
7			
8			
9			
10			
Total Créditos Bancarios			
Otros Instrumentos de Deuda			
1			
2			
3			
4			
5			
6			
7			
8			
9			
10			
Total Otros Instrumentos de Deuda			
TOTAL			

NADA QUE INFORMAR

DIRECTOR GENERAL DE ADMINISTRACION

 ING. JESUS RAMON MOYA GRIJALVA

OFICIAL MAYOR

 LIC. JOSE ANGEL BARRIOS GARCIA



Sistema Estatal de Evaluación
Intereses de la Deuda
H. CONGRESO DEL ESTADO DE SONORA
al 31 de Diciembre de 2015

CPCA-II-11

CUENTA PUBLICA 2015

Identificación del crédito o Instrumento	Devengado	Pagado
Créditos Bancarios		
1		
2		
3		
4		
5		
6		
7		
8		
9		
10		
Total de Intereses Créditos Bancarios		
Instrumentos de Deuda		
1		
2		
3		
4		
5		
6		
7		
8		
9		
10		
Total Intereses Otros Instrumentos de Deuda		
TOTAL		

**NADA QUE
INFORMAR**

DIRECTOR GENERAL DE ADMINISTRACION

ING. JESUS RAMON MOYA GRIJALVA

OFICIAL MAYOR

LIC. JOSE ANGEL BARRIOS GARCIA



Sistema Estatal de Evaluación
Flujo de Fondos, Indicadores Postura Fiscal
H. CONGRESO DEL ESTADO DE SONORA
al 31 de Diciembre de 2015

CPCA-II-12

CUENTA PUBLICA 2015

Concepto	Estimado	Devengado	Pagado
I. Ingresos Presupuestarios			
1. Ingresos Gobierno del Estado	710,000,000.00	875,961,884.53	875,961,884.53
2. Ingresos Sector Paraestatal	0.00	875,961,884.53	875,961,884.53
II. Egresos Presupuestarios			
3. Egresos del Gobierno del Estado	710,000,000.00	859,604,296.45	833,396,347.20
4. Egresos del Sector Paraestatal	710,000,000.00	859,604,296.45	833,396,347.20
III. Balance Presupuestario (Superávit o Déficit) (III= I-II)			
	0.00	0.00	0.00
	0.00	16,357,588.08	42,565,537.33
Concepto	Estimado	Devengado	Pagado
III. Balance Presupuestario (Superávit o Déficit)	0.00	16,357,588.08	42,565,537.33
IV. Intereses, Comisiones y Gastos de la Deuda	0.00	0.00	0.00
V. Balance Primario (superávit o Déficit) (V= III-IV)	0.00	16,357,588.08	42,565,537.33
Concepto	Estimado	Devengado	Pagado
A. Financiamiento	0.00	0.00	0.00
B. Amortización de la Deuda	0.00	0.00	0.00
C. Endeudamiento o Desendeudamiento (C=A-B)	0.00	0.00	0.00

DIRECTOR GENERAL DE ADMINISTRACION

ING. JESUS RAMON MOYA GRIJALVA

OFICIAL MAYOR

LIC. JOSE ANGEL BARRIOS GARCIA



**Sistema Estatal de Evaluación
 Ficha Técnica para Evaluación de Indicadores de Proyectos y Procesos**
 Cierre Anual en el Cumplimiento de las Metas del Indicador

DATOS DEL PROGRAMA/PROYECTO/PROCESO

AÑO: 2015

Número y Nombre del Programa	01 LEGISLACION
Nombre del Proyecto o Proceso	001 INICIATIVAS, REVISION Y EXPEDICION DE LEYES
Clave	21112B61CA0111110DW
Unidad Responsable	CAMARA
Unidad Ejecutora	CAMARA

Objetivo del Proceso o Proyecto
 Legislar, representar, fiscalizar y transparentar el ejercicio del gasto público con base en las atribuciones que la Ley precisa, para la mejora en la calidad de vida de la Población Sonorense.

Resultado Esperado
 Contar con un marco jurídico acorde a las necesidades de la Sociedad Sonorense.

DATOS DEL INDICADOR

Nombre del indicador	Trabajo legislativo	Tipo	GESTION
Fórmula de cálculo	informes presentados / informes programados		

Interpretación
 Informes trimestrales donde se especifican las iniciativas aprobadas, asuntos turnados a Comisión, dictámenes aprobados por el pleno al igual que la correspondencia que se recibe por parte de los Poderes, Diputados y Ayuntamientos.

Dimensión del indicador
 Eficiencia


AVANCE DEL INDICADOR

Variables	Unidad de medida	Meta anual	Modificación	Resultado	Semáforo
INFORMES PRESENTADOS	INFORME				
Indicador	Unidad de medida				
TRABAJO LEGISLATIVO	INFORME	01 INICIATIVAS APROBADAS	4	4	100%
		02 ASUNTOS TURNADOS A COMISION	4	4	100%

EVALUACIÓN CUALITATIVA

Reforma del artículo 63 de la Ley de Desarrollo Social del Estado de Sonora. Adición de un artículo 5 BIS a la Ley de Integración Social para personas con discapacidad del Estado de Sonora. Reforma al segundo párrafo del artículo 100 y adición de un segundo párrafo al artículo 109 del Código Penal del Estado que tiene por objeto abordar la cuestión de la prescripción respecto a aquellos ilícitos que implican una violación a los derechos humanos. Reforma de párrafo tercero y cuarto y adición de un quinto al artículo 8 de la Ley de Educación para el Estado de Sonora para prohibir a los planteles educativos condicionar la emisión de documentos para trámite de becas. Reforma y adición de diversas disposiciones de la Ley de Salud y de la Ley de Educación para fortalecer atribuciones legales de las autoridades sanitaria y educativa de la entidad; adición al artículo 70 BIS a la Ley de Responsabilidades de los Servidores Públicos del Estado y sus municipios con el objeto de establecer una multa para aquellos servidores públicos que incumplan con la obligación de presentar en tiempo y forma su situación patrimonial. Reforma a la fracc. XIX del art. 92 de la Ley Orgánica del Poder Legislativo del Estado de Sonora; que declara que el código Nacional de Procedimientos Penales se incorpora al régimen jurídico del Estado. Aprueba de propuestas de planos y tablas de valores unitarios de suelo y construcción presentados por los diversos Ayuntamientos del Estado para el ejercicio fiscal 2016, para el traslado de dominio de bienes muebles entre otros. Reforma a la fracc. XXIX del art. 92 de la Ley Orgánica del Poder Legislativo entre otras. **LEYES:** Ley para la celebración de espectáculos públicos en el Estado; declara el día 25 de octubre de cada año el "Día estatal de las personas con talla baja"; archivos públicos del Estado con el propósito de normar los documentos, regular la organización y funcionamiento de los mismos, entre otros. Defensoría de Oficio; atención a víctimas para el Estado de Sonora. Administración de bienes asegurados, decomisados o abandonados del Estado de Sonora, extinción de dominio para el Estado, que declara el 29 de Noviembre de cada año como el día estatal del jornalero agrícola; ingresos y Presupuesto de Ingresos de los municipios del Estado para el ejercicio fiscal 2016; derechos de niñas, niños y adolescentes del Estado; Ley orgánica de la Procuraduría General de Justicia para el Estado entre otras.

CAMARA



■ META ANUAL ■ ALCANZADO AL 4° TRIMESTRE

Handwritten signature or mark.



03 DICTAMENES APROBADOS POR EL PLENO	4	4	100%
04 CORRESPONDENCIA DEL PODER EJECUTIVO, DIPUTADOS Y AYUNTAMIENTOS.	4	4	100%

Criterios de semaforización

Aceptable (color verde): Cuando el cumplimiento de la meta del indicador alcance un cumplimiento de entre 80 y 100% respecto al valor programado
Con riesgo (color amarillo): Cuando el cumplimiento de la meta se ubique dentro del rango del 51 al 79% respecto al valor programado
Crítico (color rojo): Cuando el cumplimiento de la meta registre un avance de 50% o menos respecto al valor programado

EVALUACIÓN CUALITATIVA

Durante el Ejercicio Fical 2015, la Cámara del Congreso del Estado sesionó un total de 75 veces, compuestas por las sesiones de la LX y la LXI Legislatura 48 y 27 respectivamente ya que durante el 16 de Septiembre se realizó el cambio de Legislatura. Durante éste periodo se realizaron 90 Leyes, 68 Decretos y 91 Acuerdos algunos de ellos como se detalla a continuación. **PUNTOS DE ACUERDO:** Minuta con proyecto de decreto remitidas a esta Soberanía por la Cámara del Congreso de la Unión referente a nuevas reglas que obligarían a los entes gubernamentales a velar por el cuidado, estabilidad de las finanzas públicas y del sistema financiero, coadyubando a generar condiciones para el crecimiento económico y el empleo. Minuta con proyecto de decreto por el que se reforman, adicionan y derogan diversas disposiciones de la Constitución Política de los Estados Unidos Mexicanos, en materia de combate a la corrupción. Minuta con proyecto de decreto por el que se reforman los párrafos cuarto y sexto del artículo 18 y el inciso C de la fracc. XXI del artículo 73 de la Constitución en materia de justicia para adolescentes que tiene como fin garantizar de mejor manera el respeto a los derechos humanos de este vulnerable grupo de la sociedad que consecuentemente procure métodos de reinserción social mas adecuados a las condiciones físicas y psicológicas de adolescentes procesados. Legislación en materia de desaparición forzada de personas, otras formas de la privación de la libertad contrarias a la Ley, tortura y otros tratos o penas crueles, inhumanos o degradantes. **REFORMAS A LEYES:** Inscripción de letras doradas, en la pared de honor al salón de Sesiones del Recinto Oficial por el Centenario de la Fuerza Aerea. Adición un artículo 274 BIS al código penal del Estado de Sonora. Reforma y adición a diversas disposiciones a la Ley de Fiscalización Superior para el Estado de Sonora. Reforma del párrafo cuarto y adición del quinto al artículo 3305 del Código Civil para el Estado de Sonora. Reforma, deroga y adiciona diversas disposiciones del Código de Procedimientos Civiles para el Estado de Sonora.



Sistema Estatal de Evaluación Ficha Técnica para Evaluación de Indicadores de Proyectos y Procesos

Cierre Anual en el Cumplimiento de las Metas del Indicador

AÑO: 2015

DATOS DEL PROGRAMA/PROYECTO/PROCESO

Número y Nombre del Programa	01 LEGISLACION		
Nombre del Proyecto o Proceso	002 COORDINACION, APOYO Y ASESORIA	Clave Programática	21112B61CB0118180KT
Unidad Responsable	OFICIALIA MAYOR	Unidad Ejecutora	OFICIALIA MAYOR
Objetivo del Proceso o Proyecto	Garantizar el desempeño de las unidades administrativas a su cargo, cubriendo las necesidades operativas, humanas, técnicas y financieras, para el eficaz cumplimiento de las actividades, sustentado que las atribuciones otorgadas por la Ley para el correcto funcionamiento del Poder Legislativo.		
Resultado Esperado	Eficientar el desempeño de las unidades administrativas para el correcto funcionamiento del Poder Legislativo.		

DATOS DEL INDICADOR

Nombre del indicador	Apoyo administrativo y legislativo	Tipo	GESTION
Fórmula de cálculo	Servicios otorgados / Servicios Solicitados		
Interpretación	Informes sobre numero de servicios otorgados a los diputados para el desarrollo de las sesiones plenarias o en comisiones		
Dimensión del indicador	Eficiencia		

AVANCE DEL INDICADOR

Variables	Unidad de medida
INFORMES PRESENTADOS	INFORME
Indicador	Unidad de medida
TRABAJO LEGISLATIVO	INFORME

Meta anual	Modificación	Resultado	Semáforo
01 Orden del día y lista de asistencia	12	12	100%
02 Correspondencia turnada a las diversas Comisiones Legislativas.	12	12	100%
03 Minutas y actas de sesiones plenarias y de la diputación permanente.	12	12	100%
04 Minutas de las reuniones de Comisión.	12	12	100%
05 Integrar y actualizar la información publicada en la página oficial de internet.	12	12	100%
06 Control y seguimiento de documentos.	12	12	100%
07 Estudios y/o iniciativas elaboradas	12	12	100%
DIRECCION GENERAL DE ADMINISTRACION			
01 Compromisos de mejora	4	4	100%
02 Proyecto de Presupuesto de Egresos del Congreso del Estado 2016	1	1	100%
03 Reportes Financieros y de avance programático presupuestal	16	16	100%
04 Elaboración de Cuenta Pública del H. Congreso del Estado 2014	1	1	100%
05 Procedimiento de Gastos por Comprobar	4	4	100%

61

06 Procedimiento de resguardo de documentación comprobatoria	4	4	100%
07 Procedimiento de recepción de ingresos.	4	4	100%
08 Elaboración de nómina	4	4	100%
09 Elaborar reporte interno de incidencias.	12	12	100%
10 Elaborar reporte de indicador de pago de viáticos.	12	12	100%
11 Elaborar reporte de cursos impartidos	4	4	100%
12 Coordinar eventos que se realizan fuera de las instalaciones del Congreso del Estado (foros, reuniones, asesorías)	4	4	100%
13 Proveer de servicio a las sesiones, reuniones, visitas guiadas y eventos internos que se realicen dentro de las instalaciones del Congreso del Estado.	4	4	100%
14 Resultados y gráficas de las encuestas de satisfacción.	4	4	100%
15 Servicios de atención ciudadana	4	4	100%
16 Informe sobre administración de activos y bienes patrimoniales	2	2	100%
17 Informe de control de almacén	12	12	100%
18 Informe de control de combustible que consumen los vehículos del Congreso del Estado.	12	12	100%

61

19 Informe mensual de servicios a usuarios internos y externos de biblioteca y archivo histórico.	12	12	100%
20 Inventario de acervo bibliográfico	1	1	100%
21 Avance de digitalización de archivo histórico.	12	12	100%
22 informe mensual de servicios de tecnologías de la información	12	12	100%
DIRECCION GENERAL JURIDICA			
01 Documentos jurídicos de leyes, decretos y acuerdos aprobados.	4	4	100%
02 Asesorías jurídicas brindadas en sesiones o reuniones de comisión.	4	4	100%
03 Informe del seguimiento a los asuntos jurídicos.	4	4	100%
04 Informe de solicitudes atendidas de acceso a la información.	4	4	100%
05 Informe para el comité Ciudadano de Evaluación del Desempeño Legislativo.	4	4	100%
DIRECCION GENERAL DE COMUNICACIÓN SOCIAL			
01 Cobertura informativa	12	12	100%
02 Campaña permanente de difusión institucional.	12	12	100%
03 Cobertura de actividades dentro y fuera del recinto legislativo.	4	4	100%

Criterios de semaforización

Aceptable (color verde): Cuando el cumplimiento de la meta del indicador alcance un cumplimiento de entre 80 y 100% respecto al valor programado
Con riesgo (color amarillo): Cuando el cumplimiento de la meta se ubique dentro del rango del 51 al 79% respecto al valor programado
Crítico (color rojo): Cuando el cumplimiento de la meta registre un avance de 50% o menos respecto al valor programado

EVALUACIÓN CUALITATIVA

OFICIALIA MAYOR: En la Elaboración de Orden del Día y Lista de Asistencia, se registró un total de 69, correspondiendo 50 a sesiones ordinarias, de las cuales 27 corresponden a la presente legislatura, 18 a la Diputación permanente y una sesión extraordinaria. En relación a los escritos recibidos como correspondencia, se registró un total de 701 correspondiendo el mismo número de carátulas elaboradas, siendo los meses de febrero, mayo, junio y septiembre los meses con más información recibida. Respecto a la elaboración de actas y minutas, se elaboró un total de 69 aclarando que corresponden 27 a la presente legislatura. Las reuniones de Comisión fueron 55 denotando que la legislatura anterior (LX) no se reunió en Comisiones durante el 2015. La meta de Integración y actualización de la Información publicada en la página oficial de internet, fue cumplida al 100% a fin de dar cumplimiento a lo que establece el art. 192 fracc XIII de la Ley Orgánica de este Poder, destacando que en el proceso se eliminó de la página convocatorias que ya habían vencido, se subsanaron errores en la misma, actualizando metas y objetivos, auditorías internas realizadas por la Contraloría Interna, se dieron de alta los diputados de la LXI Legislatura entre otros. En el Informe mensual de control y seguimiento de documentos se cumplió con lo calendarizado llegando a su destino todos aquellos documentos locales o foráneos. En la meta de iniciativas o estudios se realizó estudio en relación al tema deudores alimentarios en materia familiar entre otros.

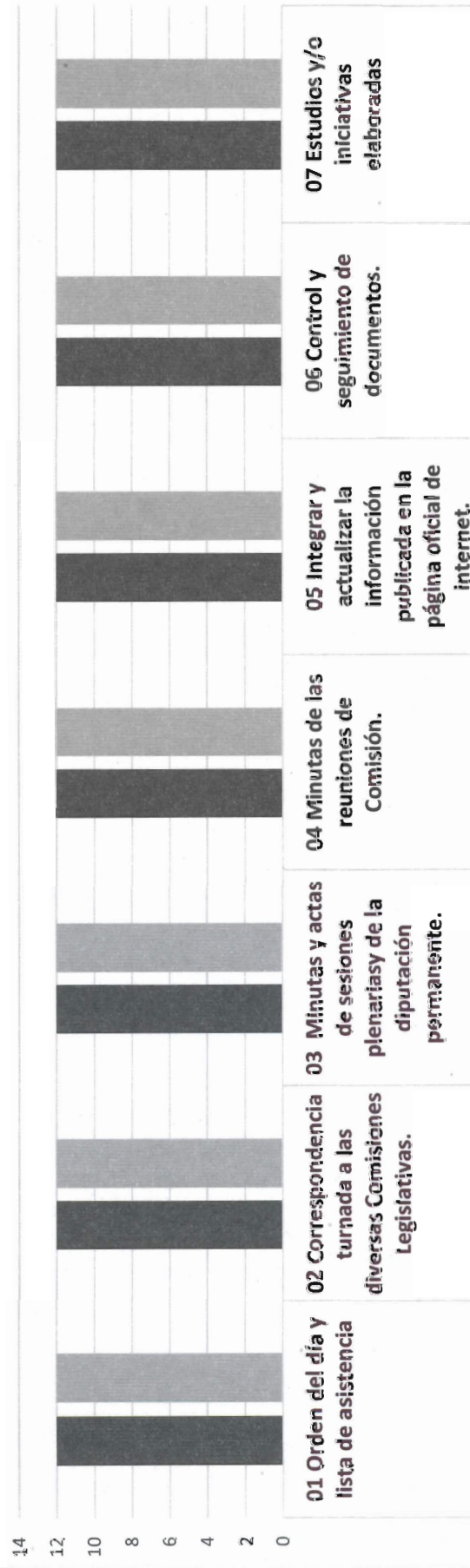
DIRECCION GENERAL DE ADMINISTRACION: En un resumen de actividades del Sistema de Gestión de Calidad se dió seguimiento a 22 hallazgos del Sistema de los cuales solo el 32 % pudieron ser subsanados, se realizaron las mediciones de satisfacción del cliente, desempeño de los procesos y conformidad con el servicio y se llevaron a cabo acuerdos y compromisos de mejora. Por su parte el Proyecto de Presupuesto de Egresos fué elaborado junto con el Programa Operativo Anual 2016 por las diversas áreas de trabajo. Se elaboraron los reportes Financieros correspondientes al mes de Diciembre 2014 y Enero - Noviembre 2015, 1 informe trimestral correspondiente al 4to trimestre 2014 y 3 Informes trimestrales 2015. El Libro de Cuenta Pública se elaboró conforme a los lineamientos y tiempos establecidos por la ley. Las metas de procedimiento Gastos por Comprobar, resguardo de documentación comprobatoria y procedimiento de recepción de ingresos, se cumplieron conforme a lo establecido ya que forman parte de los procedimientos de gestión de Calidad. Durante el 2015 se elaboraron y pagaron un total de 185 solicitudes de viáticos de trabajadores adscritos a la Oficialía Mayor y Contraloría Interna así como un total de 270 Legisladores. Igualmente se elaboraron y pagaron 24 nóminas correspondiente a dietas, pago de compensación por riesgo laboral y honorarios asimilables a sueldos. Se enviaron a la Subsecretaría de Recursos Humanos del Ejecutivo un total de 22 reportes de incidencias y se elaboraron 12 más que incluyen otro tipo de factores. Se impartieron 12 cursos enfocados a atender diversas necesidades, así mismo se dió inicio a la capacitación del programa interno de protección civil inpartándose un taller el cual constaba de 5 módulos y al que asistieron 14 personas. En el Departamento de Atención Ciudadana se registraron un total de 2,748 personas en el Sistema de Registro de visitantes. En el área de gestión se lleva un control de personas atendidas en canalización de apoyos, se obtuvieron 1611 personas tanto a diputados como a diversas dependencias o asociaciones civiles. En atención electrónica se llevaron a cabo 13 solicitudes de información. En formulación de citas se llevaron a cabo 85 directamente con los asistentes de los Diputados. **DIRECCION GENERAL JURIDICA:** Durante el ejercicio presupuestal evaluado, se aprobaron 90 leyes, 68 decretos y 91 acuerdos destacando como documentos jurídicos de los informes presentados de manera trimestral. Las asesorías jurídicas fueron dentro de las Sesiones o reuniones de Comisión. Entre los seguimientos de asuntos jurídicos donde se nombra al Congreso como autoridad responsable destacan pensiones del ISSSTESON, contribuciones especiales y leyes de ingresos de municipios. Las solicitudes de acceso a la información fueron atendidas en su totalidad y la

EVALUACIÓN CUALITATIVA

información presentada al Comité generó documentos informativos sobre las actividades legislativas en virtud de la falta de reunión del mismo.

DIRECCIÓN GENERAL DE COMUNICACION SOCIAL: Durante el 2015, ésta dirección destinó su presupuesto a difundir actividades legislativas como parte de las metas que cada año establece en su programa de trabajo. El primer trimestre durante los meses de enero y febrero llevo a cabo dos campañas publicitarias en medio impreso y radio sobre la difusión del programa "Diputado Infantil por unDía", los meses de marzo, abril, mayo y junio por la veda electoral no se llevaron a cabo campañas de difusión, julio- septiembre por el cambio de legislatura solo se llevó a cabo la campaña "numeralia de leyes de la LX Legislatura y en los meses de octubre a diciembre se realizaron tres campañas iniciativa sobre la importancia de la lactancia materna, incorporación al Código Nacional de Procedimientos Penales y capacitación al ISAF (Instituto Superior de Auditoría y Fiscalización y agenda legislativa. En la meta de Cobertura Informativa se le dió difusión a todas las actividades que fueron solicitadas a la Dirección ; se emitieron en su totalidad 141 boletines informativos correspondientes a eventos y reuniones de trabajo tanto fuera como dentro del recinto legislativo, sesiones en Pleno, comisiones y reuniones con sectores. Se llevaron a cabo 305 servicios mismos que consistieron en cobertura de activdaes de foto, video y audio de algunos diputados. Cabe destacar que las actividades como el evento del diputado infantil son tres dias de cobertura en visitas, recorridos, capacitaciones entre otros; para culminar con la sesión solemne, 6 eventos de ISAF donde asisten alcaldes de diversos municipios así como auditores y personal del gremio contable.

OFICIALIA MAYOR

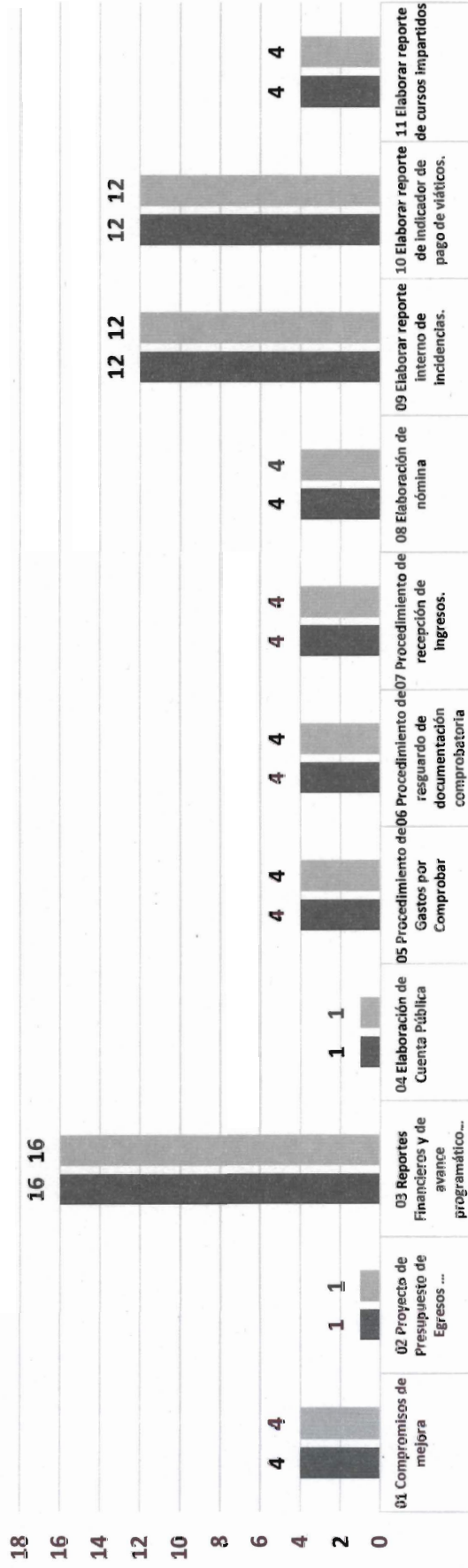


■ META ANUAL ■ ALCANZADO AL 4° TRIMESTRE

[Handwritten signature]

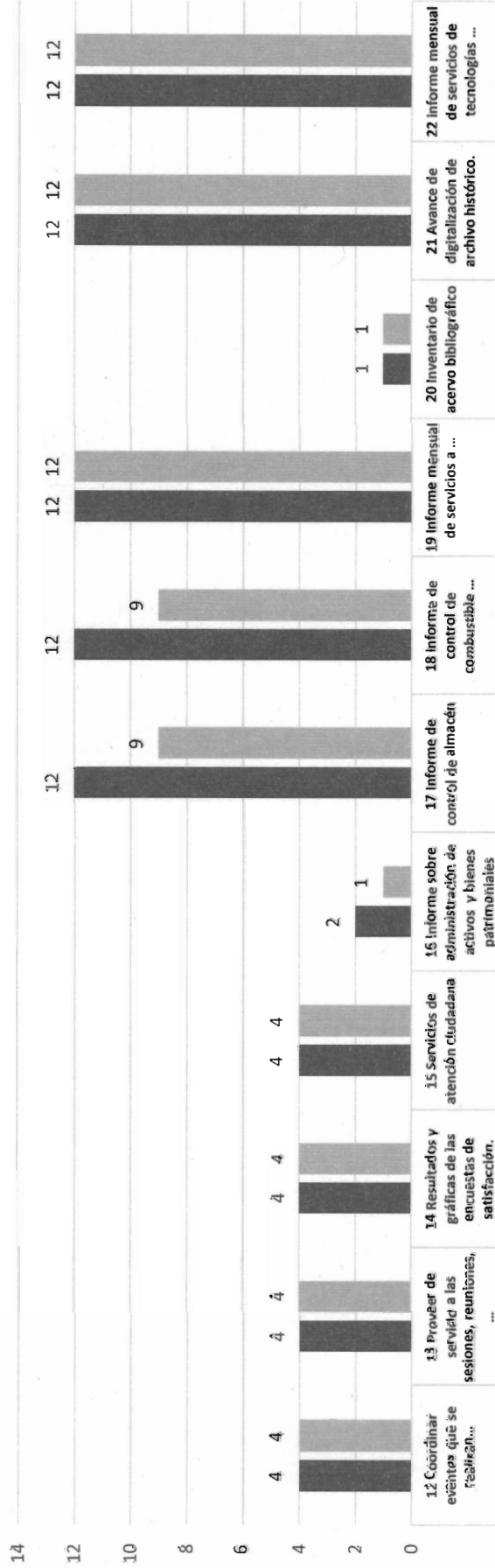
1

Dirección General de Administración



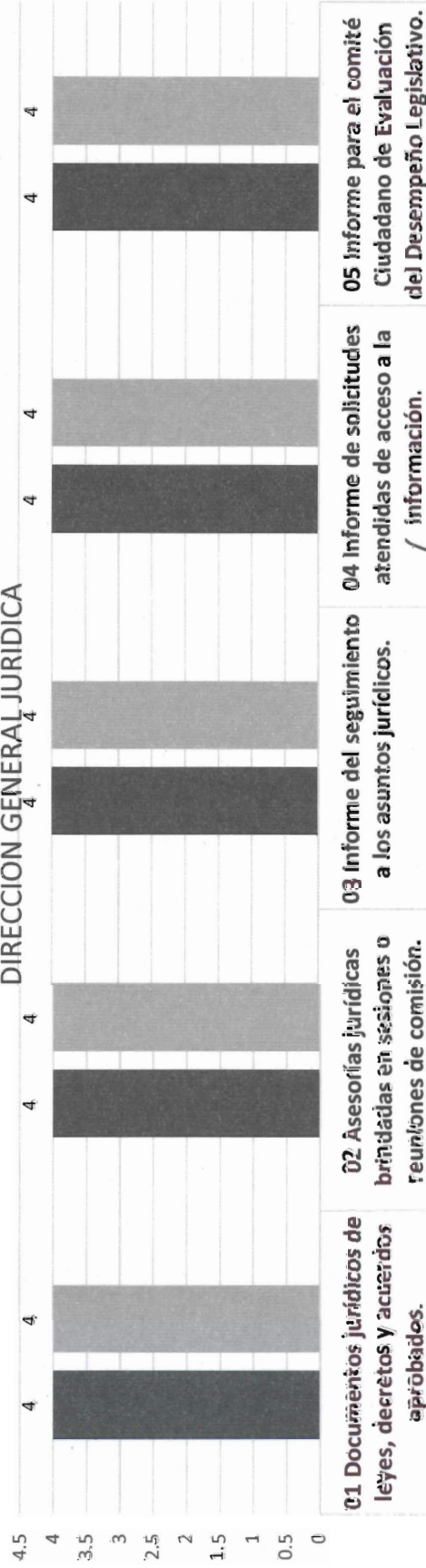
■ META ANUAL ■ ALCANZADO AL 4° TRIMESTRE

Dirección General de Administración




■ META ANUAL ■ ALCANZADO AL 4º TRIMESTRE

DIRECCION GENERAL JURIDICA



■ META ANUAL ■ ALCANZADO AL 4º TRIMESTRE

COMUNICACIÓN SOCIAL



6

AS



Sistema Estatal de Evaluación Ficha Técnica para Evaluación de Indicadores de Proyectos y Procesos

Cierre Anual en el Cumplimiento de las Metas del Indicador

DATOS DEL PROGRAMA/PROYECTO/PROCESO

Número y Nombre del Programa	01 LEGISLACION		
Nombre del Proyecto o Proceso	003 FISCALIZACION DE LA GESTION PUBLICA	Clave Programática	21112B61D00111120MF
Unidad Responsable	INSTITUTO SUPERIOR DE AUDITORIA Y FISCALIZACION	Unidad Ejecutora	AUDITOR MAYOR
Objetivo del Proceso o Proyecto	Integra las acciones que lleva a cabo el Poder Legislativo para planear, crear, instrumentar y aplicar normas y programas de fiscalización; coordinando, dirigiendo, supervisando y evaluando su observancia y ejecución con apego a la Ley.		
Resultado Esperado	Elevar la eficiencia en el ejercicio del gasto público.		
DATOS DEL INDICADOR			
Nombre del indicador	Fiscalización Superior en el Estado de Sonora	Tipo	GESTION
Fórmula de cálculo	Informes de Resultados de la Fiscalización de las Cuentas Públicas elaborados / Informes de Resultados de la Fiscalización de las Cuentas Públicas programados		
Interpretación	Realización de auditorías al ejercicio del Gasto Público del Gobierno del Estado y los gobiernos municipales de Sonora.		
Dimensión del indicador	Eficiencia		

AVANCE DEL INDICADOR

Variables	Unidad de medida	Meta anual	Modificación	Resultado	Semáforo
INFORMES PRESENTADOS	INFORME				
Indicador	Unidad de medida				
TRABAJO LEGISLATIVO	INFORME	01 Elaborar informes ejecutivos trimestrales en el año 2015, derivados del análisis y evaluación del contenido de los informes trimestrales presentados por el Poder Ejecutivo correspondientes al IV trimestre del ejercicio presupuestal 2014 y I, II y III trimestres del ejercicio presupuestal 2015.	4	4	100%
		02 Elaborar informe de resultados de la revisión y fiscalización de la Cuenta Pública Estatal correspondiente al ejercicio 2014	1	1	100%
		03 Elaborar y notificar documento a los sujetos fiscalizados del Poder Ejecutivo, Legislativo y Judicial, organismos constitucionalmente autónomos y a todo aquel sujeto fiscalizado que hubiese ejercido recursos públicos y haya sido fiscalizado, el cual contenga las observaciones pendientes de solventar manifestadas en el informe de resultados de la revisión y fiscalización de la Cuenta Pública Estatal 2014.	1	1	100%
AUDITORIA ADJUNTA A FISCALIZACIÓN DE MUNICIPIOS					
		01 Coordinar la elaboración de informes de resultados de la revisión y fiscalización de las Cuentas Públicas Municipales del ejercicio fiscal 2014.	72	72	100%


02 Coordinar la elaboración de documento ejecutivo de conclusiones de la recepción y análisis derivado de los informes trimestrales de los 72 municipios.	4	4	100%
03 Coordinar la elaboración y presentación de informe ejecutivo sobre la situación que guardan la solventación de observaciones de Cuentas Públicas.	12	12	100%
04 Coordinar la revisión, conformación e impresión de 72 anteproyectos de leyes de ingresos y presupuestos de ingresos municipales para el ejercicio fiscal 2015.	72	72	100%
05 Coordinar y revisar los lineamientos que se presentarán en las reuniones estatales para la presentación del instructivo para la elaboración de Cuentas Públicas 2014, los anteproyectos de ley de ingresos y presupuesto de ingresos para el ejercicio 2015 de los 72 municipios que integran el Estado de Sonora.	2	2	100%
DIRECCION DE FISCALIZACION DE OBRAS PUBLICAS			
01 Elaborar informe ejecutivo de la evaluación de los informes trimestrales correspondientes al IV trimestre del ejercicio presupuestal 2014 y I, II y III trimestres del ejercicio presupuestal 2015, presentados por el Gobierno del Estado y los gobiernos de los 72 municipios.	8	8	100%

61

02 Elaborar el informe correspondiente de la revisión y fiscalización de las obras públicas informadas por los Gobiernos del Estado y municipales en las Cuentas Públicas 2014 y en los informes trimestrales 2015.	4	4	100%
03 Elaborar el informe correspondiente al seguimiento a las observaciones derivadas de la revisión y fiscalización de las cuentas públicas estatal y municipal 2014 y en su caso de ejercicios anteriores.	2	2	100%
DIRECCION GENERAL DE ADMINISTRACION			
01 Elaborar y realizar el pago de nómina al personal del ISAF	24	24	100%
02 Elaborar los reportes del Ejercicio Presupuestal mensual, acumulado y anual.	36	36	100%
03 Elaborar mensualmente los Estados Financieros del ISAF	12	12	100%
DIRECCION DE TECNOLOGIAS DE LA INFORMACION			
01 Coordinar la elaboración de informes de resultados de la revisión y fiscalización de las Cuentas Públicas Municipales del ejercicio fiscal 2014.	4	4	100%
02 Coordinar la elaboración de documento ejecutivo de conclusiones de la recepción y análisis derivado de los informes trimestrales de los 72 municipios.	4	4	100%
03 Coordinar la elaboración y presentación de informe ejecutivo sobre la situación que guardan la solventación de observaciones de Cuentas Públicas.	4	4	100%

04 Coordinar la revisión, conformación e impresión de 72 anteproyectos de leyes de ingresos y presupuestos de ingresos municipales para el ejercicio fiscal 2015.	4	4	100%
DIRECCION GENERAL DE ASUNTOS JURIDICOS			
01 Informe de cumplimiento de la normatividad de las Cuentas Públicas Estatal y municipales, así como en las leyes de ingresos municipales y eventos informativos a los sujetos de fiscalización respecto al marco normativo.	1	1	100%
02 Informe de solicitudes de apoyo jurídico, reuniones de la comisión de vigilancia y reuniones de Asofis, A.C.	4	4	100%
03 Informe de solicitudes de acceso a la información pública atendidas.	4	4	100%
DIRECCION GENERAL DE EVALUACION DEL DESEMPEÑO			
01 Elaborar los apartados correspondientes a los 72 informes de resultados municipales y al informe de resultados de la cuenta pública del Gobierno del Estado de Sonora.	73	73	100%
02 Implementar el programa de capacitación al personal del ISAF	5	5	100%
03 Generar una revista trimestral y material de apoyo para la difusión de actividades.	4	4	100%

AUDITOR MAYOR

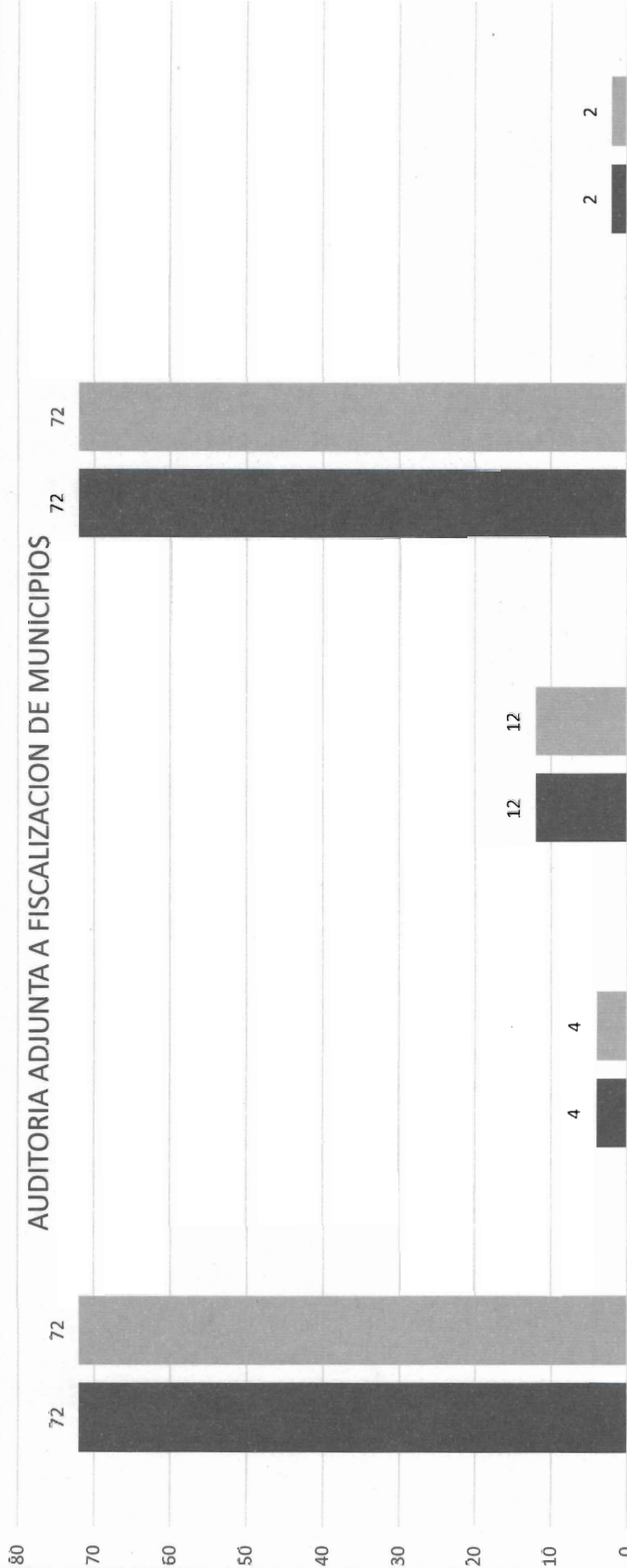


■ META ANUAL ■ ALCANZADO AL 4° TRIMESTRE

[Handwritten signature]

[Handwritten signature]

AUDITORIA ADJUNTA A FISCALIZACION DE MUNICIPIOS



01 Coordinar la elaboración de informes de resultados de la revisión y fiscalización de las Cuentas Públicas Municipales del ejercicio fiscal 2014.

02 Coordinar la elaboración de documento ejecutivo de conclusiones de la recepción y análisis derivado de los informes trimestrales de los 72 municipios.

03 Coordinar la elaboración y presentación de informe ejecutivo sobre la situación que guardan la solventación de observaciones de Cuentas Públicas.

04 Coordinar la revisión, conformación e impresión de 72 anteproyectos de leyes de ingresos y presupuestos de ingresos municipales para el ejercicio fiscal 2015.


05 Coordinar y revisar los lineamientos que se presentarán en las reuniones estatales para la presentación del instructivo para la elaboración de Cuentas Públicas 2014, los anteproyectos de ley de ingresos y presupuesto de ingresos para el ejercicio 2015

■ META ANUAL ■ ALCANZADO AL 4° TRIMESTRE

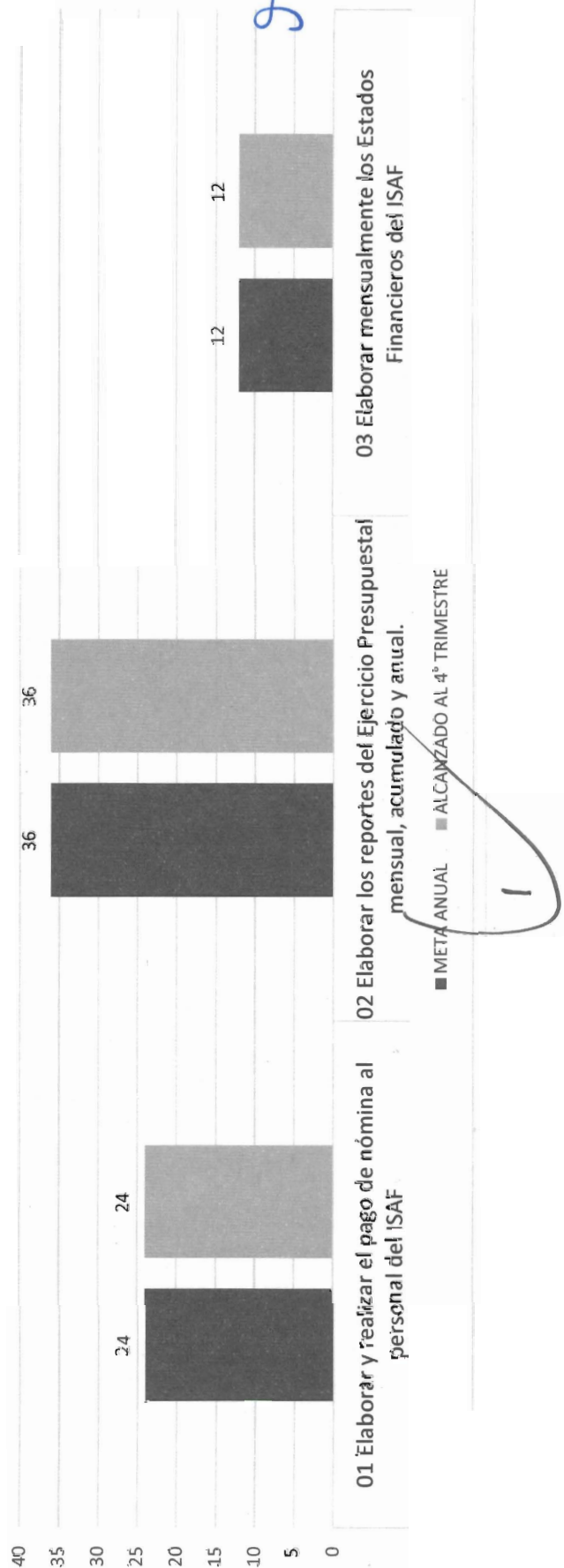
6

[Handwritten signature]

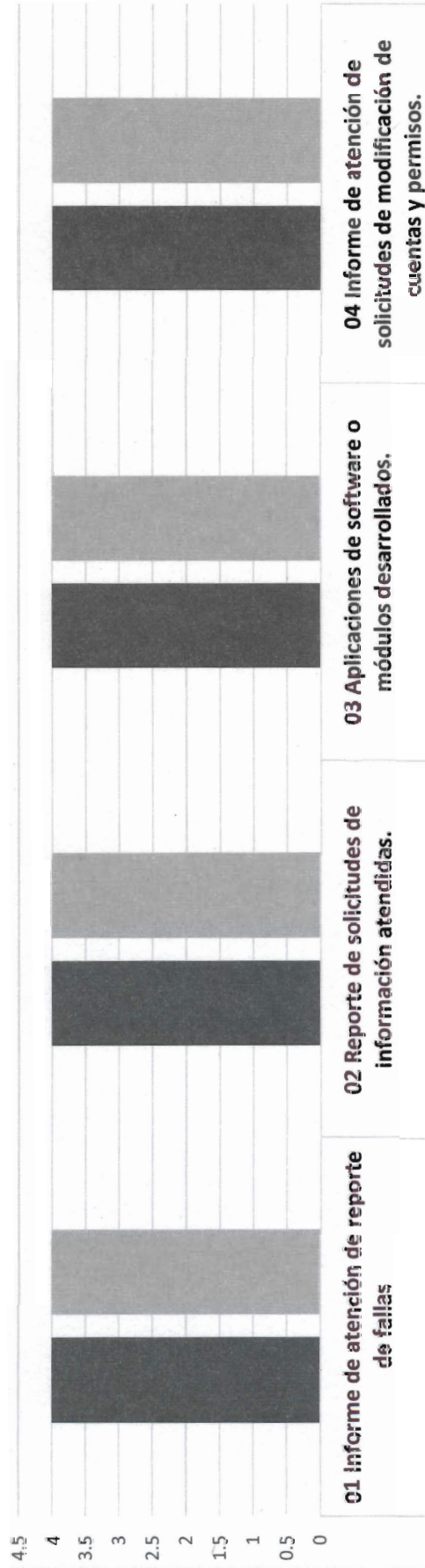
DIRECCION DE FISCALIZACION DE OBRAS PUBLICAS



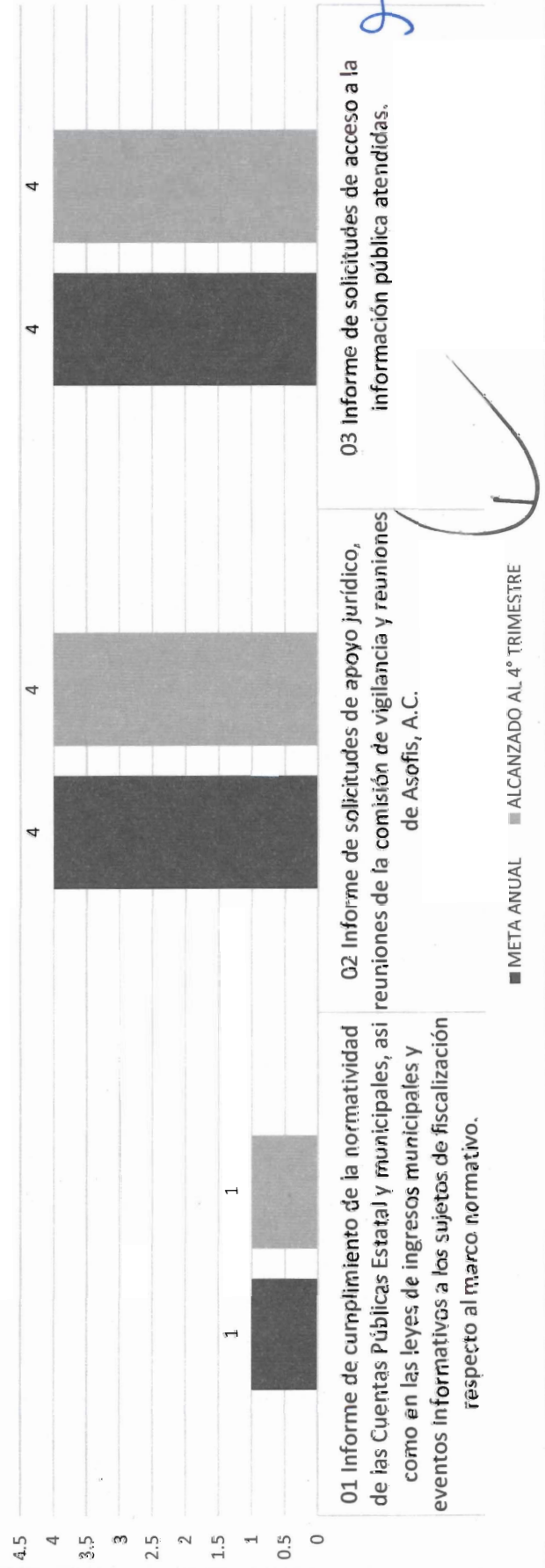
DIRECCION GENERAL DE ADMINISTRACION




DIRECCION DE TECNOLOGIAS DE LA INFORMACION



DIRECCION GENERAL DE ASUNTOS JURIDICOS



DIRECCION GENERAL DE EVALUACION AL DESEMPEÑO



01 Elaborar los apartados correspondientes a los 72 informes de resultados municipales y al informe de resultados de la cuenta pública del Gobierno del Estado de Sonora.

02 Implementar el programa de capacitación al personal del ISAF

03 Generar una revista trimestral y material de apoyo para la difusión de actividades.

■ META ANUAL ■ ALCANZADO AL 4° TRIMESTRE

61

AS



CPCA-III-13

Sistema Estatal de Evaluación Ficha Técnica para Evaluación de Indicadores de Proyectos y Procesos

Cierre Anual en el Cumplimiento de las Metas del Indicador

AÑO: 2015

DATOS DEL PROGRAMA/PROYECTO/PROCESO

Número y Nombre del Programa	01 LEGISLACION		
Nombre del Proyecto o Proceso	006 CONTROL Y EVALUACION INERNA DE LA GESTION LEGISLATIVA	Clave Programática	21112B61E001181810L0
Unidad Responsable	CONTRALORIA INTERNA	Unidad Ejecutora	CONTRALORIA
Objetivo del Proceso o Proyecto	Establecer una política de control y evaluación que garantice el ejercicio eficiente, transparente y honesto de los recursos públicos del Congreso del Estado.		
Resultado Esperado	Ser distinguido como un órgano de control ético y profesional, que contribuye al reconocimiento institucional del Poder Legislativo por su trabajo honesto, eficiente y eficaz, comprometido con la transparencia, la rendición de cuentas y la mejora continua.		

DATOS DEL INDICADOR

Nombre del indicador	Conducción de la política de control y evaluación	Tipo	GESTION
Fórmula de cálculo	informes de actividades calendarizados/ informes de actividades elaborados		
Interpretación	Diversos informes generados sobre la revisión de documentos y registros.		
Dimensión del indicador	Eficiencia		

AVANCE DEL INDICADOR

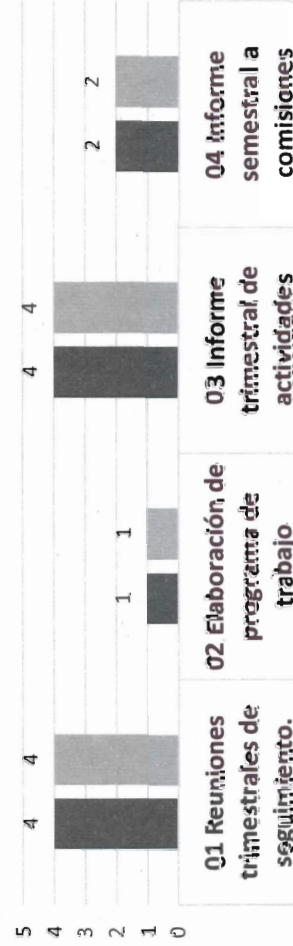
Variables	Unidad de medida
INFORMES PRESENTADOS	INFORME
Indicador	Unidad de medida
TRABAJO LEGISLATIVO	INFORME

Meta anual	Modificación	Resultado	Semáforo
01 Reuniones trimestrales de seguimiento.	4	4	100%
02 Elaboración de programa de trabajo	1	1	100%
03 Informe trimestral de actividades	4	4	
04 Informe semestral a comisiones	2	2	100%
DIRECCION GENERAL DE EVALUACION Y AUDITORIA			
01 Evaluación del ejercicio presupuestal	8	8	100%
02 Evaluación del ejercicio programático.	8	8	100%
03 Realización de auditorías programadas.	146	146	100%
DIRECCION GENERAL DE NORMATIVIDAD Y PROCEDIMIENTOS ADMINISTRATIVOS			
01 Revisión de documentos y registros del sistema de gestión de calidad.	21	28	100%
02 Control de cambios y mejoras a los procedimientos que componen el sistema de gestión de calidad.	4	4	100%
03 Actualización del padrón de obligados a declarar situación patrimonial.	4	4	100%

61

04 Promoción y asesoría para el cumplimiento de la declaración patrimonial.	4	4	100%
05 Resguardo de los acuses de recibo de la presentación de declaración patrimonial y registros del SGC	4	4	100%
06 Actualización de la matriz de documentos y registros del SGC	4	4	100%
07 Informe de la revisión trimestral a los documentos y registros del SGC	4	4	100%
08 Recibir, atender y turnar las sugerencias a quien corresponda.	28	28	100%
09 Dar seguimiento a la correcta atención de la sugerencia por parte del responsable.	4	4	100%
10 Informe trimestral del sistema de quejas y sugerencias.	4	4	100%
11 Atender en tiempo y forma las denuncias y quejas que se presentan a esta Contraloría Interna.	4	4	100%

CONTRALORIA INTERNA




■ META ANUAL ■ ALCANZADO AL 4° TRIMESTRE

[Handwritten signature]

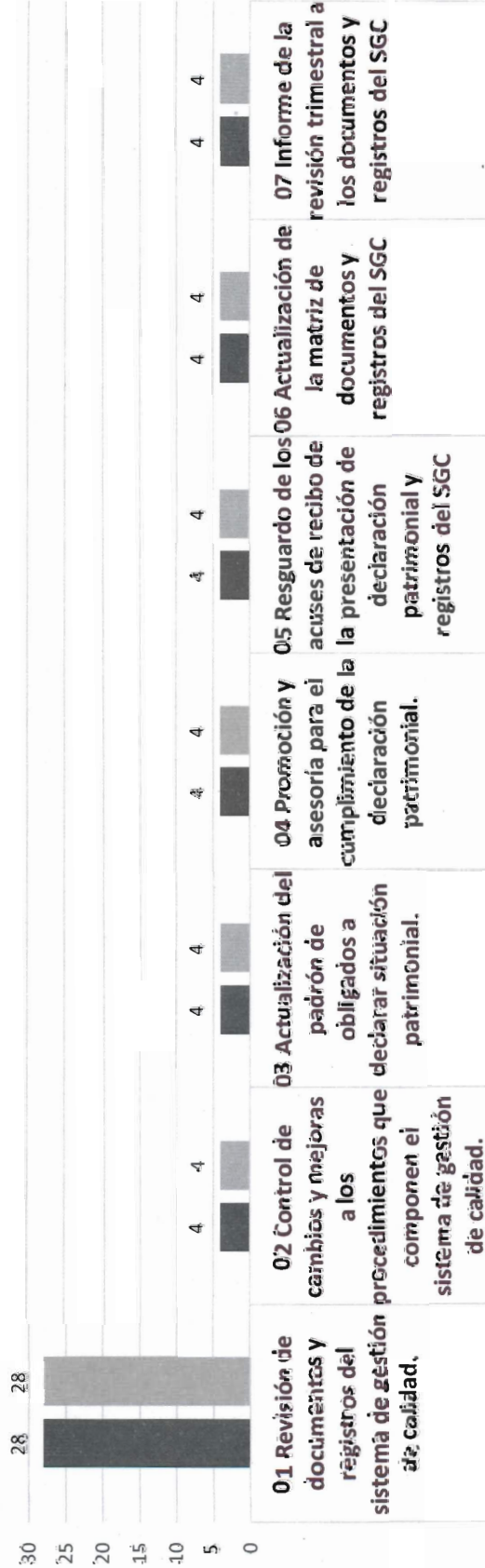
[Handwritten mark]

CONTRALORIA INTERNA




■ META ANUAL ■ ALCANZADO AL 4° TRIMESTRE

CONTRALORIA INTERNA



■ META ANUAL ■ ALCANZADO AL 4° TRIMESTRE

CONTRALORIA INTERNA



01 Recibir, atender y turnar las sugerencias a quien corresponda.
02 Dar seguimiento a la correcta atención de la sugerencia por parte del responsable.
03 Informe trimestral del sistema de quejas y sugerencias.
04 Atender en tiempo y forma las denuncias y quejas que se presentan a esta Contraloría Interna.

META ANUAL
 ALCANZADO AL 4° TRIMESTRE

C

D



Sistema Estatal de Evaluación
Gastos por proyectos de Inversión
H. CONGRESO DEL ESTADO DE SONORA
ENERO - DICIEMBRE 2015

CPCA-III-14

CUENTA PÚBLICA 2015

GASTO DE INVERSION EJERCIDO: NOMBRE DEL PROYECTO	MONTO EROGADO
NADA QUE INFORMAR	

Nada que presentar en este apartado.

(en caso de que no sean usuarios del sistema V.O.S.)

DIRECTOR GENERAL DE ADMINISTRACION

ING. JESUS RAMON MOYA GRIJALVA

OFICIAL MAYOR

LIC. JOSE ANGEL BARRIOS GARCIA

GOBIERNO DEL ESTADO DE SONORA
II CONGRESO DEL ESTADO

MATRIZ DE INDICADORES DE RESULTADOS 2015

Dependencia y/o Entidad: CAMARA
 Nombre del Programa: 01 LEGISLACION
 Eje de Desarrollo del PED: EN SONORA CIUDADANO Y MUNICIPALISTA
 Estrategia Sectorial del PED: 6 DIALOGO CON PODERES
 Objetivo Estratégico Sectorial del PED: LEGISLAR, REPRESENTAR, FISCALIZAR Y TRANSPARENTAR EL EJERCICIO DEL GASTO PUBLICO
 Beneficiarios o Área de enfoque: POBLACION DEL ESTADO DE SONORA

MATRIZ DE INDICADORES 2015

RESUMEN NARRATIVO		INDICADORES		INDICADORES		FRECUENCIA	
FIN	Meta anual (2015)	Meta anual (2015)	100%	100%	INDICADOR	FORMULA	TRIMESTRAL
Linea base (Año)	0	Meta anual (2015)	100%	Cierre	100%	INDICADORES	TRIMESTRAL
Unidad Responsable encargada de reportar el indicador: OFICIALIA MAJOR DEL CONGRESO DEL ESTADO Medidas de verificación y fuentes de información: REGISTROS ADMINISTRATIVOS							

PROPÓSITO		INDICADORES		INDICADORES		FRECUENCIA	
FIN	Meta anual (2015)	Meta anual (2015)	100%	Cierre <th>INDICADOR</th> <th>FORMULA</th> <th>TRIMESTRAL</th>	INDICADOR	FORMULA	TRIMESTRAL
Linea base (Año)	0	Meta anual (2015)	100%	Cierre	100%	INDICADORES	TRIMESTRAL
Unidad Responsable encargada de reportar el indicador: OFICIALIA MAJOR DEL CONGRESO DEL ESTADO Medidas de verificación y fuentes de información: REGISTROS ADMINISTRATIVOS							

Legres y/o Justificaciones:
 Durante el ejercicio Fiscal 2015, la Cámara del Congreso del Estado sesionó un total de 75 veces, comparecencias por las sesiones de la LX y la LXI Legislatura, 48 y 27 respectivamente ya que durante el 18 de Septiembre se realizó el cambio de Legislatura. ENTRE LAS QUE MAS DESTACAN FUERON

COMPONENTE 1		INDICATIVAS APROBADAS		INDICADORES		FRECUENCIA	
Linea base (Año)	Meta anual (2015)	Meta anual (2015)	4	Cierre <th>4</th> <th>INDICADORES</th> <th>TRIMESTRAL</th>	4	INDICADORES	TRIMESTRAL
Linea base (Año)	0	Meta anual (2015)	4	Cierre	4	INDICADORES	TRIMESTRAL
Unidad Responsable encargada de reportar el indicador: OFICIALIA MAJOR DEL CONGRESO DEL ESTADO Medidas de verificación y fuentes de información: REGISTROS ADMINISTRATIVOS							

Legres y/o Justificaciones:
 LAS INICIATIVAS APROBADAS POR LA CAMARA DEL CONGRESO DEL ESTADO LLEGARON A UN TOTAL DE 81, SIENDO 11 DURANTE EL PRIMER TRIMESTRE, 22 EN EL SEGUNDO Y 41 DURANTE EL TERCER Y CUARTO TRIMESTRE.

COMPONENTE 2		ASUNTOS TURNUADOS A COMISION		INDICADORES		FRECUENCIA	
Linea base (Año)	Meta anual (2015)	Meta anual (2015)	4	Cierre <th>4</th> <th>INDICADORES</th> <th>TRIMESTRAL</th>	4	INDICADORES	TRIMESTRAL
Linea base (Año)	0	Meta anual (2015)	4	Cierre	4	INDICADORES	TRIMESTRAL
Unidad Responsable encargada de reportar el indicador: OFICIALIA MAJOR DEL CONGRESO DEL ESTADO Medidas de verificación y fuentes de información: REGISTROS ADMINISTRATIVOS							

Legres y/o Justificaciones:
 POR SU PARTE LOS ASUNTOS TURNUADOS A COMISION TOTALIZARON AL FINAL DEL 2015 UN TOTAL DE 61, MISMO QUE FUERON LLEVADOS A CABO EN DIVERSAS COMISIONES CONFORMADAS POR LOS 30 DIPUTADOS DEL PODER LEGISLATIVO.

COMPONENTE 3		DICTAMENES APROBADOS POR EL PLENIO		INDICADORES		FRECUENCIA	
Linea base (Año)	Meta anual (2015)	Meta anual (2015)	4	Cierre <th>4</th> <th>INDICADORES</th> <th>TRIMESTRAL</th>	4	INDICADORES	TRIMESTRAL
Linea base (Año)	0	Meta anual (2015)	4	Cierre	4	INDICADORES	TRIMESTRAL
Unidad Responsable encargada de reportar el indicador: OFICIALIA MAJOR DEL CONGRESO DEL ESTADO Medidas de verificación y fuentes de información: REGISTROS ADMINISTRATIVOS							

Legres y/o Justificaciones:
 LOS DICTAMENES APROBADOS DURANTE LA LX Y LXI LEGISLATURA FUERON 71

COMPONENTE 4		CORRESPONDENCIA DEL PODER EJECUTIVO, DEPUTADOS Y AYUNTAMIENTOS		INDICADORES		FRECUENCIA	
Linea base (Año)	Meta anual (2015)	Meta anual (2015)	4	Cierre <th>4</th> <th>INDICADORES</th> <th>TRIMESTRAL</th>	4	INDICADORES	TRIMESTRAL
Linea base (Año)	0	Meta anual (2015)	4	Cierre	4	INDICADORES	TRIMESTRAL
Unidad Responsable encargada de reportar el indicador: OFICIALIA MAJOR DEL CONGRESO DEL ESTADO Medidas de verificación y fuentes de información: REGISTROS ADMINISTRATIVOS							

Legres y/o Justificaciones:
 POR SU PARTE LAS INICIATIVAS TURNUADAS A COMISIONES DEL PODER EJECUTIVO, DEPUTADOS Y AYUNTAMIENTOS TOTALIZARON 116

DIRECTOR GENERAL DE ADMINISTRACION
 MARCELO ANTONIO TOVA SERRANO

OFICIAL MAJOR
 C. ROSE ANGEL BARRIOS GARCIA

Handwritten mark resembling a stylized 'C' or '9'.


GOBIERNO DEL ESTADO DE SONORA
EL CONGRESO DEL ESTADO

MATRIZ DE INDICADORES DE RESULTADOS 2015

Dependencia y/o Entidad:
OFICIALIA MAYOR
01 LEGISLACION
EN SONORA CIUDADANO Y MUNICIPALISTA
Eje de Desarrollo del PED:
6 DIALOGO CON PODERES
Estrategia Sectorial del PED:
Objetivo Estratégico Sectorial del PED:
POBLACION DEL ESTADO DE SONORA
Beneficiarios ó Área de enfoque:

RESUMEN NARRATIVO			INDICADORES		FRECUENCIA	
FIN	INDICADOR	INDICADORES	INDICADOR	FORMULA	INDICADORES	INDICADORES
	TRABAJO LEGISLATIVO	INFORMES PRESENTADOS / INFORMES PROGRAMADOS			PROGRAMA ANUAL	TRIMESTRAL
	GESTION	EFICIENCIA			ACTIVIDADES	INFORME
0	Meta anual (2015)	100%	Cierre	100%	Unidad de medida	INFORME
0	Meta anual (2015)	100%	Cierre	100%	Unidad de medida	INFORME
<p>Unidad Responsable encargada de reportar el indicador OFICIALIA MAYOR DEL CONGRESO DEL ESTADO</p> <p>Logros y/o Justificaciones: PROPÓSITO: CONTAR CON UN MARCO JURÍDICO ACORDE DE LAS NECESIDADES DE LA 0 Meta anual (2015) 100% Cierre 100% Unidad Responsable encargada de reportar el indicador OFICIALIA MAYOR DEL CONGRESO DEL ESTADO</p> <p>Logros y/o Justificaciones: OFICIALIA MAYOR DEL CONGRESO DEL ESTADO Durante el Ejercicio Fiscal 2015, la Cámara del Congreso del Estado sesionó un total de 75 veces, correspondiendo por las sesiones de la LX y LXI del Legislatura de 27 respectivamente ya que durante el 18 de Septiembre se realizó el cambio de Legislatura</p>						
<p>COMPONENTE 1: INICIATIVAS APROBADAS</p> <p>0 Meta anual (2015) 4 Cierre 4</p> <p>Unidad Responsable encargada de reportar el indicador OFICIALIA MAYOR DEL CONGRESO DEL ESTADO</p> <p>Logros y/o Justificaciones: LAS INICIATIVAS APROBADAS POR LA CAMARA DEL CONGRESO DEL ESTADO LLEGARON A UN TOTAL DE 4, SIENDO 11 DURANTE EL PRIMER TRIMESTRE, 22 EN EL SEGUNDO Y 4 DURANTE EL TERCER Y CUARTO TRIMESTRE.</p>						
<p>COMPONENTE 2: ASUNTOS TURNADOS A COMISION</p> <p>0 Meta anual (2015) 4 Cierre 4</p> <p>Unidad Responsable encargada de reportar el indicador OFICIALIA MAYOR DEL CONGRESO DEL ESTADO</p> <p>Logros y/o Justificaciones: OFICIALIA MAYOR DEL CONGRESO DEL ESTADO Durante el Ejercicio Fiscal 2015, la Cámara del Congreso del Estado sesionó un total de 75 veces, correspondiendo por las sesiones de la LX y LXI del Legislatura de 27 respectivamente ya que durante el 18 de Septiembre se realizó el cambio de Legislatura</p>						
<p>COMPONENTE 3: ASUNTOS TURNADOS A COMISION</p> <p>0 Meta anual (2015) 4 Cierre 4</p> <p>Unidad Responsable encargada de reportar el indicador OFICIALIA MAYOR DEL CONGRESO DEL ESTADO</p> <p>Logros y/o Justificaciones: OFICIALIA MAYOR DEL CONGRESO DEL ESTADO Durante el Ejercicio Fiscal 2015, la Cámara del Congreso del Estado sesionó un total de 75 veces, correspondiendo por las sesiones de la LX y LXI del Legislatura de 27 respectivamente ya que durante el 18 de Septiembre se realizó el cambio de Legislatura</p>						
<p>COMPONENTE 4: CORRESPONDENCIA DEL PODER EJECUTIVO, DIPUTADOS Y AJUNTAMIENTOS</p> <p>0 Meta anual (2015) 4 Cierre 4</p> <p>Unidad Responsable encargada de reportar el indicador OFICIALIA MAYOR DEL CONGRESO DEL ESTADO</p> <p>Logros y/o Justificaciones: OFICIALIA MAYOR DEL CONGRESO DEL ESTADO Durante el Ejercicio Fiscal 2015, la Cámara del Congreso del Estado sesionó un total de 75 veces, correspondiendo por las sesiones de la LX y LXI del Legislatura de 27 respectivamente ya que durante el 18 de Septiembre se realizó el cambio de Legislatura</p>						

DIRECTOR GENERAL DE ADMINISTRACION
ING. JESUS ALVARO NOTIA GUALVA



OFICIAL MAYOR
DR. JOSE ANGEL BARRERO GARCIA




GOBIERNO DEL ESTADO DE SONORA
H. CONGRESO DEL ESTADO DE SONORA
MATRIZ DE INDICADORES DE RESULTADOS 2015

Dependencia y/o Entidad:
Nombre del Programa:
Beneficiarios o Área de enfoque:

RESUMEN NARRATIVO		INDICADOR		INDICADORES		FORMULA		FRECUENCIA	
<p>COMPONENTE 1</p>									
<p>A1 C1</p>									
<p>Línea base (Año):</p>		<p>Meta anual (2015):</p>		<p>Cierre:</p>		<p>Unidad de medida:</p>		<p>Supuesto A - C</p>	
<p>Unidad Responsable encargada de reportar el indicador:</p>									
<p>Logros y/o Justificaciones:</p>									
<p>A2 C1</p>									
<p>Formulación de Proyectos Ejecutivos</p>									
<p>Línea base (Año):</p>		<p>Meta anual (2015):</p>		<p>Cierre:</p>		<p>Unidad de medida:</p>		<p>Supuesto A - C</p>	
<p>Unidad Responsable encargada de reportar el indicador:</p>									
<p>Logros y/o Justificaciones:</p>									
<p>A3 C1</p>									
<p>Línea base (Año):</p>									
<p>Meta anual (2015):</p>		<p>Cierre:</p>		<p>Unidad de medida:</p>		<p>Supuesto A - C</p>		<p>Unidad de medida:</p>	
<p>Unidad Responsable encargada de reportar el indicador:</p>									
<p>Logros y/o Justificaciones:</p>									
<p>A4 C1</p>									
<p>Línea base (Año):</p>									
<p>Meta anual (2015):</p>		<p>Cierre:</p>		<p>Unidad de medida:</p>		<p>Supuesto A - C</p>		<p>Unidad de medida:</p>	
<p>Unidad Responsable encargada de reportar el indicador:</p>									
<p>Logros y/o Justificaciones:</p>									

NADA QUE INFORMAR






Sistema Estatal de Evaluación
Relación de cuentas Bancarias Productivas Específicas
H. CONGRESO DEL ESTADO DE SONORA
del 1 de Enero al 31 de Diciembre de 2015

CPCA-IV-16

TRIMESTRE: CUARTO DE 2015

Fondo, Programa o Convenio	Datos de la Cuenta Bancaria	
	Institución Bancaria	Número de Cuenta
1 Gasto Corriente	BBVA BANCOMER	0447696981
2 Gasto Corriente	BBVA BANCOMER	0152296926
3 Nomina	BBVA BANCOMER	0105866278
4 Gasto Corriente	BBVA BANCOMER	0146247660
5 Gasto Corriente	BBVA BANCOMER	0179955984
6 Gasto Corriente	BBVA BANCOMER	0187748779
8		
9		
10		

DIRECTOR GENERAL DE ADMINISTRACION

OFICIAL MAYOR

Sistema Estatal de Evaluación CPCA-IV-17
 Relación de Bienes Muebles e Inmuebles que Componen su Patrimonio
 H. CONGRESO DEL ESTADO DE SONORA
 Del 01 de Enero al 31 de Diciembre de 2015
 (pesos)

CUENTA PÚBLICA 2015

RECLA	BIEN	valor libros
	Total ISAF TERRENO	4,050,000.00
	Total TERRENO DEL CONGRESO	16,529,590.56
Total 1231		20,579,590.56
	Total EDIFICIO DEL CONGRESO	44,525,344.10
	Total ISAF EDIFICIO	62,834,571.41
Total 1233		107,359,915.51
	Total SOFTWARE	69,519.80
Total 1251		69,519.80
	Total ALACENA CON COMPARTIMENTOS	7,423.59
	Total ESTANTE METALICO	4,514.50
	Total ARCHIVERO	160,248.22
	Total CENTRO DE TRABAJO	331,832.66
	Total CREDENZA	73,710.88
	Total ESCRITORIO	213,894.69
	Total CENTRO DE TRABAJO	83,636.00
	Total ESTANTE METALICO	109,160.71
	Total LIBRERO	18,574.24
	Total GABINETE DE OFICINA	9,309.71
	Total CENTRO DE TRABAJO	33,199.20
	Total JUEGO DE SALA	114,093.42
	Total LIBRERO	327,668.08
	Total MESA DE CENTRO	7,515.74
	Total MESA DE JUNTAS	150,127.20
	Total MESA DE TRABAJO	69,615.34
	Total MESA LATERAL	980.20
	Total MESA DE TRABAJO	2,770.08
	Total MESA LATERAL	21,628.55
	Total MESA MOVIL	1,920.96
	Total MESA DE JUNTAS	5,568.00
	Total MESA DE TRABAJO	44,417.01
	Total ALACENA CON COMPARTIMENTOS	3,012.10
	Total MODULO T/MOSTRADOR	14,407.20
	Total ALACENA CON COMPARTIMENTOS	1,893.70
	Total MODULO T/MOSTRADOR	4,179.20
	Total MUEBLE MULTIUSOS	34,660.80
	Total SILLA DE VISITANTE	676.22
	Total SILLA OPERATIVA	9,744.00
	Total SILLA DE VISITANTE	353,935.01
	Total SILLA EJECUTIVA	2,111.20
	Total SILLA OPERATIVA	7,204.76
	Total SILLA DE VISITANTE	12,423.60
	Total SILLA OPERATIVA	187,956.30
	Total SILLON EJECUTIVO	374,698.52
	Total SILLONES PARA VISITANTE	31,614.41
	Total SOFA 2 PLAZAS	3,897.60

Sistema Estatal de Evaluación CPCA-IV-17
 Relación de Bienes Muebles e Inmuebles que Componen su Patrimonio
 H. CONGRESO DEL ESTADO DE SONORA
 Del 01 de Enero al 31 de Diciembre de 2015
 (pesos)

CUENTA PÚBLICA 2015

RECLA	BIEN	valor libros
	Total SOFA INDIVIDUAL	14,561.48
	Total SOFA 2 PLAZAS	2,322.83
	Total SOFA INDIVIDUAL	1,162.14
	Total SOFA 2 PLAZAS	34,340.46
	Total SOFA INDIVIDUAL	1,268.00
	Total SOFA 3 PLAZAS	8,529.26
	Total SOFA 2 PLAZAS	1,200.00
	Total SILLONES PARA VISITANTE	166,477.40
	Total SOFA 2 PLAZAS	49,610.88
	Total SOFA 3 PLAZAS	51,356.45
	Total SILLONES PARA VISITANTE	2,713.01
	Total ISAF MOBILIARIO	8,000.00
	Total PROFIS MOBILIARIO	483,933.42
	Total ISAF MOBILIARIO	3,529,108.79
Total 124101		7,188,807.72
	Total SWITCH DE RED	2,134.40
	Total AMPLIFICADOR DE ACCESO INHALAMBRIKO DE INTERNET	1.00
	Total GRABADORA DE CD	1.00
	Total COMPUTADORA DE ESCRITORIO	691,348.63
	Total CPU (PROCESADOR)	104,740.27
	Total COMPUTADORA DE ESCRITORIO	50.00
	Total CPU (PROCESADOR)	31,760.80
	Total DISCO DURO EXTERNO	6,635.20
	Total EQUIPO DE SEGURIDAD EN INTERNET	2.00
	Total FUENTE DE PODER	3.00
	Total IMPRESORA DESKJET	6.00
	Total IMPRESORA LASER BN	12.00
	Total IMPRESORA DESKJET	1.00
	Total IMPRESORA LASER BN	260,332.34
	Total TABLETA ELECTRONICA	1.00
	Total LAPTOP	87,606.33
	Total LECTORA DE HUELLAS	54.00
	Total LECTOR IMAGEN AREA CODIGO BARRAS	4,930.00
	Total MONITOR	33,932.87
	Total NOBRAKE	1,003.60
	Total RACK DE COMPUTO (VOZ Y DATOS)	1.00
	Total REGULADOR DE CORRIENTE	88.00
	Total ESCANER	129,133.25
	Total SERVIDOR PARA RED	537,864.58
	Total SWITCH DE RED	7,724.87
	Total TABLETA ELECTRONICA	143,985.97
	Total UNIDAD DE RESPALDO	1.00
	Total ISAF EQUIPO DE COMPUTO	2,443,035.75
	Total PROFIS EQUIPO DE COMPUTO	4,036,618.50
Total 124103		8,523,008.35

Sistema Estatal de Evaluación CPCA-IV-17
 Relación de Bienes Muebles e Inmuebles que Componen su Patrimonio
 H. CONGRESO DEL ESTADO DE SONORA
 Del 01 de Enero al 31 de Diciembre de 2015
 (pesos)

CUENTA PÚBLICA 2015

RECLA	BIEN	valor libros
	Total ABANICO / VENTILADOR	360.00
	Total ADORNO	6,578.21
	Total BANCO METALICO	200.00
	Total BANDERA CON PEDESTAL	11,400.00
	Total BASCULA ELECTRONICA	3,920.80
	Total SOPORTE PARA TELEVISION	770.11
	Total BAUMANOMETRO ANEROIDE DE PEDESTAL	3,438.24
	Total BOMBA DE PRESION P/LAVADO	800.00
	Total BOMBA DE JACUZZY	4,920.00
	Total BOMBA PARA SISTEMA CONTRA INCENDIO	2,200.00
	Total BUTACA	81,046.62
	Total CAJA DE HERRAMIENTAS	1,200.00
	Total CAMARA DE VIGILANCIA	51,355.93
	Total CENICERO/PORTA EXTINGUIDOR	6,090.00
	Total CIRCUITO CERRADO DE SEGURIDAD	98,112.33
	Total CORTINA	34,510.00
	Total CUADRO DECORATIVO	22,206.54
	Total CURUL	124,544.29
	Total DETECTOR DE METAL [ARCO-PUERTA DE ACCESO]	69,873.98
	Total DETECTOR DE METAL [MANUAL]	14,616.00
	Total DISPENSADOR DE AGUA	16,532.51
	Total ELEVADOR P/SILLA DE RUEDAS	55,610.40
	Total ENGARGOLADORA	891.07
	Total ENGRAPADORA INDUSTRIAL	120.00
	Total ENMICADORA	280.00
	Total ESCALERA PARA USO DE OFICINA	8,665.95
	Total ADORNO	6,240.00
	Total EXTINTOR	39,900.52
	Total FICHERO DE TARJETAS BIBLIOGRAFICAS	1,200.00
	Total FLORERO	200.00
	Total SERVIBAR	8,862.30
	Total GABINETE PARA HIDRANTE CON EQUIPO	41,366.74
	Total GABINETE PARA TRAJE DE BOMBERO	11,878.40
	Total JARRON	1,200.00
	Total LAMPARA	48.00
	Total LAMPARA DE EMERGENCIA	192,096.00
	Total LAMPARA	632.00
	Total MACETA C/PLANTA ARTIFICIAL	7,660.00
	Total MAMPARA METALICA	2,488.98
	Total MANGUERA HIDRANTE CONTRA INCENDIOS	21,915.65
	Total CAMARA DE VIGILANCIA	51,355.93
	Total NICHOS PARA BANDERA	3,343.36
	Total TELEVISION	24,591.66
	Total PERCHERO	17,736.89
	Total PISTOLA DE CLAVOS	480.00

Sistema Estatal de Evaluación CPCA-IV-17
 Relación de Bienes Muebles e Inmuebles que Componen su Patrimonio
 H. CONGRESO DEL ESTADO DE SONORA
 Del 01 de Enero al 31 de Diciembre de 2015
 (pesos)

CUENTA PÚBLICA 2015

RECLA	BIEN	valor libros
	Total PIZARRON	1,795.44
	Total PODIUM	800.00
	Total REFRIGERADOR	34,799.08
	Total SECADOR DE MANOS	2,098.69
	Total SILLA DE RUEDAS	8,325.32
	Total SISTEMA DE ALARMA CONTRA INCENDIO	10,208.00
	Total SISTEMA PURIFICACION DE AGUA	21,813.95
	Total SOLDADORA	800.00
	Total TELEVISION	185,676.53
	Total TINACO	11,877.96
	Total TORNILLO BANCO	240.00
	Total CIRCUITO CERRADO DE SEGURIDAD	51,355.93
	Total TRITURADORA	61,858.02
	Total CIRCUITO CERRADO DE SEGURIDAD	51,355.93
Total 124109		1,496,444.25
	Total ALTAVOZ/BOCINA	26.00
	Total AMPLIFICADOR DE SONIDO	8.00
	Total ALTAVOZ/BOCINA	8.00
	Total MOTOR PARA CAMARA DE VIDEO	9.00
	Total PROYECTOR	2.00
	Total CEREBRO DE VIDEO	1.00
	Total COMPRESOR DE SONIDO	2.00
	Total CONSOLA (MEZCLADORA)	3,023.00
	Total CONTROL REMOTO DE CABEZALES	11.00
	Total ELEVADOR DE PROYECTOR	2.00
	Total GRABADORA DE VIDEO DVD	3.00
	Total GRABADORA DE MANO TIPO REPORTERO	3,084.87
	Total GRABADORA DE VIDEO DVD	3,851.20
	Total LAMPARA PARA ILUMINACION C/SOMBRILLA Y TRIPIE	2.00
	Total MEZCLADORA DE VIDEO	2.00
	Total MICROFONO	65.00
	Total MONITOR DE VIDEO	10,037.87
	Total MOTOR PARA CAMARA DE VIDEO	5.00
	Total PANTALLA DE PROYECCION	1,852.27
	Total PROYECTOR	4,404.27
	Total REPRODUCTOR DE DVD	591.60
	Total SISTEMA DE CONFERENCIA	1.00
	Total SOPORTE MULTIMEDIA (ELEVADOR)	8,885.60
	Total TABLERO DE CONTROL DE AUDIO	1.00
	Total SWITCH DE VIDEO	1.00
Total 124201		35,879.67
	Total BATERIA RECRGABLE KIT	5,904.40
	Total CAMARA DE VIDEO	16.00
	Total CAMARA FOTOGRAFICA	1.00
	Total CAMARA DE VIDEO	46,686.13

Sistema Estatal de Evaluación CPCA-IV-17
 Relación de Bienes Muebles e Inmuebles que Componen su Patrimonio
 H. CONGRESO DEL ESTADO DE SONORA
 Del 01 de Enero al 31 de Diciembre de 2015
 (pesos)

CUENTA PÚBLICA 2015

RECLA	BIEN	valor libros
	Total CAMARA FOTOGRAFICA	1,655,874.20
	Total CARGADOR DE BATERIA (KIT)	815.87
	Total CARGADOR DE VIDEO	4.00
	Total FLASH	7,493.60
	Total LAMPARA DE LED	5,916.00
	Total LENTE	16,813.27
	Total MICROFONO INALAMBRICO	50,107.22
	Total TRIPIE	6,840.13
	Total UNIDAD DE MEMORIA	8,059.68
Total 124203		1,804,531.51
	Total VEHICULO SEDAN	533,360.00
	Total VEHICULO DE CARGA	2.00
	Total VEHICULO SEDAN	8.00
	Total VEHICULO DE CARGA	101,718.00
	Total VEHICULO SEDAN	80,136.00
	Total PROFIS AUTOMOVILES Y CAMIONES	1,708,802.00
	Total ISAF AUTOMOVILES Y CAMIONES	4,696,690.00
Total 124401		7,120,716.00
	Total AIRE ACONDICIONADO MINI-SPLIT	401,645.36
	Total REFRIGERACION CENTRAL	19,366.20
	Total AIRE ACONDICIONADO MINI-SPLIT	218,524.40
	Total REFRIGERACION CENTRAL	231,168.40
Total 124604		870,704.36
	Total FAX	9,108.49
	Total RADIO PORTIL (RADIO FRECUENCIA)	2,723.27
	Total RUTER	38,820.48
	Total TELEFONO	147,898.52
Total 124605		198,550.77
	Total EQUIPO ININTERRUMPIBLE DE ENERGIA (UPS)	271,753.20
	Total TRANSFORMADOR	105,653.41
Total 124606		377,406.61
Total 124607	Total ESCALERA DE TRABAJO	3,600.00
		3,600.00
Total 125401	Total SOFTWARE	438,480.00
		438,480.00
	TOTAL GENERAL	156,067,155.11



DIRECTOR GENERAL DE ADMINISTRACION
 ING. JESUS RAMON MOYA GRIJALVA

OFICIAL MAYOR
 LIC. JOSE ANGEL BARRIOS GARCIA

Sistema Estatal de Evaluación
 Relación de esquemas bursátiles y de coberturas financieras
 H. CONGRESO DEL ESTADO DE SONORA
 Del 01 de Enero al 31 de Diciembre de 2015
 (pesos)

CPCA-IV-18

CUENTA PÚBLICA 2015

Identificación del Instrumento	Colocación	Interés Ganados	Valor Actual
	A	B	C=A+B
1			
2			
3			
4			
5			
6			
7			
8			
9			
10			
Total			
Otros Instrumentos de Bursatilización			
1			
2			
3			
4			
5			
6			
7			
8			
9			
10			
Total Otros Instrumentos			
TOTAL			

NADA QUE INFORMAR

NOTA: se deberán incluir METALES PRECIOSOS en su caso.